



CONSEJO GENERAL DEL PODER JUDICIAL
SECCIÓN DE ESTADÍSTICA

LA VIOLENCIA DOMESTICA EN LA ESTADÍSTICA JUDICIAL

AÑO 2004

Abril 2004

RESUMEN POR TRIBUNALES
SUPERIORES DE JUSTICIA

VIOLENCIA DOMESTICA: DENUNCIAS RENUNCIAS Y ORDENES DE PROTECCIÓN. Año2004

	Total Denuncias									Total Renuncias retiradas								
	Nº Total	Victima Hombre-Español	Victima Hombre-Extranjero	Victima Mujer-Española	Victima Mujer-Extranjera	Denunciado Hombre-Español	Denunciado Hombre-Extranjero	Denunciado Mujer-Española	Denunciado Mujer-Extranjera	Nº Total	Victima Hombre-Español	Victima Hombre-Extranjero	Victima Mujer-Española	Victima Mujer-Extranjera	Denunciado Hombre-Español	Denunciado Hombre-Extranjero	Denunciado Mujer-Española	Denunciado Mujer-Extranjera
Andalucía	20746	1805	0	180	0	18238	0	2167	0	2148	147	24	1752	305	1801	213	117	22
Aragón	1392	87	0	14	0	908	0	413	0	164	5	4	95	62	92	59	5	9
Asturias	1971	185	0	21	0	1599	0	192	0	235	19	0	189	35	201	22	13	1
Baleares	3997	354	0	80	0	2506	0	1066	0	682	60	8	394	226	387	208	72	18
Canarias	7745	784	0	163	0	6054	0	768	0	1095	99	9	897	93	916	102	72	14
Cantabria	841	104	0	4	0	674	0	83	0	52	5	2	36	10	44	2	4	0
Castilla y León	3986	398	0	41	0	3067	0	566	0	495	38	4	367	87	394	63	33	4
Castilla-La Mancha	3198	300	0	41	0	2272	0	618	0	266	15	2	183	69	187	70	14	4
Cataluña	13970	1130	0	337	0	9304	0	3598	0	1237	78	20	779	378	788	365	67	31
Valencia	12026	986	0	194	0	8142	0	2862	0	1007	77	16	629	294	675	277	50	25
Extremadura	1675	230	0	3	0	1378	0	116	0	153	26	1	119	8	131	7	16	0
Galicia	4125	419	0	16	0	3471	0	312	0	485	43	1	392	56	420	31	34	2
Madrid	14943	1131	0	294	0	8360	0	5371	0	2154	142	33	993	996	1019	942	199	49
Murcia	3584	268	0	48	0	2179	0	1075	0	440	39	10	197	196	225	185	22	9
Navarra	976	61	0	17	0	494	0	416	0	214	11	10	82	111	90	106	5	6
País Vasco	3465	371	0	28	0	2531	0	627	0	364	35	7	232	95	242	86	27	11
La Rioja	491	47	0	2	0	287	0	161	0	48	5	0	26	17	26	16	5	1
España	99111	8640	0	1483	0	71464	0	20401	0	11239	844	151	7362	3038	7638	2754	695	206

	Total Ordenes de protección								
	Nº Total	Victima Hombre-Español	Victima Hombre-Extranjero	Victima Mujer-Española	Victima Mujer-Extranjera	Denunciado Hombre-Español	Denunciado Hombre-Extranjero	Denunciado Mujer-Española	Denunciado Mujer-Extranjera
Andalucía	6487	346	0	31	0	5533	4	678	0
Aragón	525	23	0	3	0	345	0	163	0
Asturias	667	37	0	0	0	562	0	71	0
Baleares	1123	67	0	8	0	767	0	296	0
Canarias	2468	93	0	12	0	2032	0	307	0
Cantabria	339	20	0	7	0	274	0	44	0
Castilla y León	1458	93	0	7	0	1125	0	252	0
Castilla-La Mancha	1339	66	0	5	0	1005	0	276	0
Cataluña	6785	382	0	75	0	4679	0	1818	0
Valencia	4743	261	0	37	0	3283	0	1223	6
Extremadura	699	46	0	3	0	604	0	56	0
Galicia	1497	72	0	20	0	1297	0	122	0
Madrid	5090	222	0	80	0	2800	0	2074	0
Murcia	1128	33	0	6	0	758	0	335	0
Navarra	462	17	0	13	0	264	0	168	0
País Vasco	1756	303	0	15	0	1280	0	330	0
La Rioja	241	17	0	0	0	127	0	97	0
España	36807	2098	0	322	0	26735	4	8310	6

VIOLENCIA DOMESTICA: ORDENES DE PROTECCIÓN Año 2004

	Incoadas					Resueltas. Adoptadas					Resueltas. Denegadas				
	A instancia de la Víctima	A instancia de personas art. 173	A instancia del Minist. Fiscal	De oficio	Total	A instancia de la Víctima	A instancia de personas art. 173	A instancia del Minist. Fiscal	De oficio	Total	A instancia de la Víctimas	A instancia de personas art. 173	A instancia del Minist. Fiscal	De oficio	Total
Andalucía	5878	284	180	144	6486	4668	242	170	139	5219	1073	35	15	15	1138
Aragón	455	7	23	40	525	386	7	20	40	453	62	0	3	0	65
Asturias	631	19	19	4	668	511	7	17	4	539	107	7	2	2	118
Baleares	1048	13	41	23	1125	845	11	38	22	916	193	2	0	3	198
Canarias	2295	33	97	27	2452	1715	23	104	21	1863	601	12	13	2	628
Cantabria	318	18	2	1	339	233	8	2	1	244	81	9	0	2	92
Castilla y León	1352	35	25	34	1446	1001	30	24	29	1084	330	4	1	5	340
Castilla-La Mancha	1274	24	26	22	1346	1117	15	25	20	1177	154	6	1	2	163
Cataluña	6093	285	300	109	6787	4834	233	282	107	5456	1223	45	27	2	1304
Valencia	4405	231	84	28	4748	3646	181	83	27	3937	721	49	1	2	773
Extremadura	572	15	99	11	697	442	15	82	11	550	123	0	10	0	133
Galicia	1406	34	30	22	1492	1098	19	28	21	1166	303	9	2	0	314
Madrid	4692	200	148	40	5080	3039	127	138	37	3341	1578	67	23	2	1670
Murcia	1093	3	9	23	1128	919	2	9	18	948	135	1	1	2	139
Navarra	398	2	10	51	461	261	2	12	51	326	134	0	1	0	135
País Vasco	1651	53	37	13	1754	1129	32	31	12	1204	514	23	5	0	542
La Rioja	205	8	24	4	241	176	5	23	4	208	25	2	0	0	27
España	33766	1264	1154	596	36775	26020	959	1088	564	28631	7357	271	105	39	7779

VIOLENCIA DOMESTICA: MEDIDAS CAUTELARES Año 2004

	Privativa de libertad	Alejamiento	Prohibición de comunicacion	Prohibición volver al lugar	Penal. Otras	Total naturaleza penal
Andalucía	573	6109	3648	1354	272	12166
Aragón	42	511	390	126	42	1152
Asturias	34	612	433	203	14	1305
Baleares	75	952	499	271	32	1847
Canarias	120	1998	1494	772	131	4589
Cantabria	7	231	176	67	14	496
Castilla y León	87	1038	695	328	86	2292
Castilla-La Mancha	72	1238	797	243	44	2470
Cataluña	251	5595	3082	1429	213	10688
Valencia	237	4158	2092	1109	269	7917
Extremadura	55	575	329	101	34	1119
Galicia	97	1210	734	292	33	2386
Madrid	226	3570	2391	962	92	7301
Murcia	93	1052	539	254	82	2048
Navarra	18	319	193	66	5	635
País Vasco	36	1133	844	295	59	2374
La Rioja	30	193	171	55	35	488
España	2053	30494	18507	7927	1457	61273

	Atribucion de la vivienda	Sobre custodia, comunicacion, visitas,...	Prestacion alimentos	Sobre proteccion menor	Civil. Otras	Total naturaleza civil
Andalucía	1120	1119	855	68	54	3216
Aragón	162	129	100	7	11	409
Asturias	76	73	71	6	4	230
Baleares	213	185	134	6	16	554
Canarias	175	220	150	14	17	577
Cantabria	44	56	53	3	2	158
Castilla y León	211	222	181	11	14	639
Castilla-La Mancha	323	342	285	16	12	978
Cataluña	1101	1163	970	99	87	3415
Valencia	756	763	603	45	51	2216
Extremadura	118	126	116	6	10	376
Galicia	221	260	190	14	11	695
Madrid	599	645	540	39	54	1877
Murcia	262	256	184	1	14	717
Navarra	50	57	52	2	0	161
País Vasco	112	138	91	8	8	357
La Rioja	49	59	50	3	12	173
España	5592	5813	4625	348	377	16748

VIOLENCIA DOMESTICA: Forma de terminación Año 2004

	Por Sentencia Absolutoria	Por Sentencia Condenatoria	Por Sobreseimiento libre
Andalucía	2074	3875	1007
Aragón	69	347	59
Asturias	219	570	175
Baleares	458	534	238
Canarias	1035	1947	381
Cantabria	124	211	29
Castilla y León	427	707	216
Castilla-La Mancha	244	737	101
Cataluña	1331	3237	469
Valencia	1329	3348	665
Extremadura	239	523	95
Galicia	402	564	254
Madrid	1864	2481	705
Murcia	289	1118	116
Navarra	38	93	37
País Vasco	323	474	153
La Rioja	17	182	38
España	10482	20948	4738

VIOLENCIA DOMESTICA: Personas enjuiciadas Año 2004

	VARONES					MUJERES				
	Numero	Condenado Español	Condenado Extranjero	Absuelto Español	Absuelto. Extranjero	Numero	Condenado Español	Condenado Extranjero	Absuelto Español	Absuelto Extranjero
Andalucía	6319	3648	531	1940	143	591	198	39	316	32
Aragón	433	253	113	56	11	31	7	4	15	5
Asturias	817	547	48	206	15	74	33	4	36	1
Baleares	878	382	131	300	65	126	23	12	77	14
Canarias	3034	1876	218	873	67	284	78	14	182	10
Cantabria	364	209	18	127	2	36	12	2	20	1
Castilla y León	1152	652	93	382	24	153	40	4	99	10
Castilla-La Mancha	1044	621	153	241	29	86	46	4	30	6
Cataluña	4845	2566	914	1114	251	432	142	43	210	37
Valencia	4751	2591	1000	951	210	426	151	32	211	32
Extremadura	740	499	31	208	2	86	30	4	49	3
Galicia	1157	706	31	404	9	121	41	4	72	4
Madrid	4434	1572	1086	1291	486	540	106	39	306	88
Murcia	1443	744	377	246	76	59	22	9	24	4
Navarra	126	59	38	20	9	9	3	2	3	1
País Vasco	806	396	85	289	36	88	27	3	52	6
La Rioja	186	106	66	10	4	16	6	6	4	0
España	32529	17427	4933	8658	1439	3158	965	225	1706	254

	TOTAL				
	Numero	Condenado Español	Condenado Extranjero	Absuelto Español	Absuelto. Extranjero
Andalucía	6910	3846	570	2256	175
Aragón	464	260	117	71	16
Asturias	891	580	52	242	16
Baleares	1004	405	143	377	79
Canarias	3318	1954	232	1055	77
Cantabria	400	221	20	147	3
Castilla y León	1305	692	97	481	34
Castilla-La Mancha	1130	667	157	271	35
Cataluña	5277	2708	957	1324	288
Valencia	5177	2742	1032	1162	242
Extremadura	826	529	35	257	5
Galicia	1278	747	35	476	13
Madrid	4974	1678	1125	1597	574
Murcia	1502	766	386	270	80
Navarra	135	62	40	23	10
País Vasco	894	423	88	341	42
La Rioja	202	112	72	14	4
España	35687	18392	5158	10364	1693

VIOLENCIA DOMESTICA: Porcentaje de condenados respecto a enjuiciados

	TOTAL		hombres		mujeres	
	españoles	extranjeros	españoles	extranjeros	españoles	extranjeros
Andalucía	63,03%	76,51%	65,28%	78,78%	38,52%	54,93%
Aragón	78,55%	87,97%	81,88%	91,13%	31,82%	44,44%
Asturias	70,56%	76,47%	72,64%	76,19%	47,83%	80,00%
Baleares	51,79%	64,41%	56,01%	66,84%	23,00%	46,15%
Canarias	64,94%	75,08%	68,24%	76,49%	30,00%	58,33%
Cantabria	60,05%	86,96%	62,20%	90,00%	37,50%	66,67%
Castilla y León	58,99%	74,05%	63,06%	79,49%	28,78%	28,57%
Castilla-La Mancha	71,11%	81,77%	72,04%	84,07%	60,53%	40,00%
Cataluña	67,16%	76,87%	69,73%	78,45%	40,34%	53,75%
Valencia	70,24%	81,00%	73,15%	82,64%	41,71%	50,00%
Extremadura	67,30%	87,50%	70,58%	93,94%	37,97%	57,14%
Galicia	61,08%	72,92%	63,60%	77,50%	36,28%	50,00%
Madrid	51,24%	66,22%	54,91%	69,08%	25,73%	30,71%
Murcia	73,94%	82,83%	75,15%	83,22%	47,83%	69,23%
Navarra	72,94%	80,00%	74,68%	80,85%	50,00%	66,67%
País Vasco	55,37%	67,69%	57,81%	70,25%	34,18%	33,33%
La Rioja	88,89%	94,74%	91,38%	94,29%	60,00%	100,00%
España	63,96%	75,29%	66,81%	77,42%	36,13%	46,97%

Número de denunciados por cada 10.000 habitantes

	Total	Hombre Español	Hombre Extranjero	Mujer Española	Mujer Extranjera
Andalucía	26	47	116	4	14
Aragón	11	16	92	1	7
Asturias	18	33	129	3	22
Baleares	42	61	164	8	15
Canarias	40	72	85	7	9
Cantabria	15	27	71	3	14
Castilla y León	16	27	128	2	14
Castilla-La Mancha	17	27	121	3	9
Cataluña	21	31	109	3	10
Valencia	26	41	122	4	9
Extremadura	16	28	61	3	18
Galicia	15	28	75	2	8
Madrid	26	33	162	4	11
Murcia	28	39	140	3	13
Navarra	17	19	170	1	9
País Vasco	16	26	202	3	20
La Rioja	17	23	103	3	7
España	23	36	127	3	11

	Denuncias 2003	poblacion 2003	denuncias por cada 10.000 habitantes en 2003	Denuncias 2004	población 2004	denuncias por cada 10.000 habitantes en 2004	evolución 2003/2004 de las denuncias	evolución 2003/2004 de la litigiosidad
Andalucía	16.563	7.750.239	21	20.746	7.830.188	26,5	25,26%	23,98%
Aragón	1.094	1.230.090	9	1.392	1.249.584	11,1	27,24%	25,25%
Asturias	1.666	1.075.381	15	1.971	1.073.761	18,4	18,31%	18,49%
Baleares	2.262	947.361	24	3.997	955.045	41,9	76,70%	75,28%
Canarias	5.984	1.894.868	32	7.745	1.915.540	40,4	29,43%	28,03%
Cantabria	788	549.690	14	841	554.784	15,2	6,73%	5,75%
Castilla y León	3.079	2.487.646	12	3.986	2.493.918	16,0	29,46%	29,13%
Castilla-La Mancha	2.583	1.815.781	14	3.198	1.848.881	17,3	23,81%	21,59%
Cataluña	11.339	6.704.146	17	13.970	6.813.319	20,5	23,20%	21,23%
Valencia	8.551	4.470.885	19	12.026	4.543.304	26,5	40,64%	38,40%
Extremadura	1.179	1.073.904	11	1.675	1.075.286	15,6	42,07%	41,89%
Galicia	3.507	2.751.094	13	4.125	2.750.985	15,0	17,62%	17,63%
Madrid	12.029	5.718.942	21	14.943	5.804.829	25,7	24,22%	22,39%
Murcia	3.107	1.269.230	24	3.564	1.294.694	27,5	14,71%	12,45%
Navarra	559	578.210	10	976	584.734	16,7	74,60%	72,65%
País Vasco	1.879	2.112.204	9	3.465	2.115.279	16,4	84,41%	84,14%
La Rioja	563	287.390	20	491	293.553	16,7	-12,79%	-14,62%
España	76.732	42.717.061	18	99.111	43.197.684	22,9	29,17%	27,73%

RESUMEN POR PROVINCIAS

VIOLENCIA DOMESTICA:
DENUNCIAS RENUNCIAS Y ORDENES DE PROTECCIÓN
Año 2004

	Total Denuncias									Total Renuncias retiradas								
	Nº Total	Victima Hombre-Español	Victima Hombre-Extranjero	Victima Mujer-Española	Victima Mujer-Extranjera	Denunciado Hombre-Español	Denunciado Hombre-Extranjero	Denunciado Mujer-Española	Denunciado Mujer-Extranjera	Nº Total	Victima Hombre-Español	Victima Hombre-Extranjero	Victima Mujer-Española	Victima Mujer-Extranjera	Denunciado Hombre-Español	Denunciado Hombre-Extranjero	Denunciado Mujer-Española	Denunciado Mujer-Extranjera
ALMERIA	1377	82	17	862	438	943	382	59	16	97	2	3	65	28	72	22	2	2
CADIZ	3152	269	28	2722	171	2713	163	283	24	288	13	6	254	17	255	14	19	0
CORDABA	1671	222	6	1432	69	1467	47	182	4	121	16	0	101	4	113	1	6	1
GRANADA	2846	271	39	3155	272	2466	247	201	46	287	28	12	222	29	233	25	25	10
HUELVA	1108	106	4	904	101	930	86	92	28	103	6	1	83	13	84	12	6	1
JAEN	1048	92	1	922	37	954	30	68	3	92	9	0	77	6	82	4	5	1
MALAGA	4707	361	78	3889	954	3420	928	324	94	557	36	1	405	186	413	111	26	6
SEVILLA	4837	402	7	4352	125	4422	139	324	7	603	37	1	545	22	549	24	28	1
HUESCA	270	21	7	171	78	184	66	12	10	26	1	3	13	10	14	9	0	3
TERUEL	125	4	0	86	37	87	36	3	0	19	0	0	13	6	10	8	1	0
ZARAGOZA	997	42	7	651	298	660	297	29	14	119	4	1	69	46	68	42	4	6
ASTURIAS	1971	185	21	1599	192	1668	133	161	27	235	19	0	189	35	201	22	13	1
ILLES BALEARES	3997	354	80	2506	1066	2505	1112	321	94	682	60	8	394	226	387	208	72	18
LAS PALMAS	4881	533	143	3716	470	3854	546	406	63	722	71	6	584	62	597	72	52	9
SANTA CRUZ DE TENERIFE	2864	251	20	2338	298	2398	265	188	22	373	28	3	313	31	319	30	20	5
CANTABRIA	841	104	4	674	83	710	56	86	12	52	5	2	36	10	44	2	4	0
AVILA	255	12	0	194	49	201	42	10	1	39	2	0	30	7	31	6	2	0
BURGOS	551	63	5	346	143	369	128	35	14	75	4	0	47	24	50	21	4	0
LEON	753	50	2	632	92	647	67	38	5	116	6	0	92	18	101	9	7	0
PALENCIA	197	19	7	160	17	165	17	15	2	24	0	1	15	3	14	0	2	0
SALAMANCA	383	33	2	315	43	337	25	21	5	94	6	0	78	10	89	4	3	0
SEGOVIA	173	27	11	104	42	118	37	24	11	13	1	1	6	5	7	4	1	1
SORIA	143	13	5	83	61	92	46	4	3	14	2	2	5	5	7	6	0	1
VALLADOLID	1258	158	9	1008	84	1016	88	125	8	90	10	0	70	11	71	10	8	0
ZAMORA	273	23	0	225	25	230	9	26	1	30	2	0	24	4	24	3	0	0
ALBACETE	671	77	4	496	98	531	92	50	4	66	6	0	41	19	40	25	5	2
CIUDAD REAL	888	59	11	662	167	680	146	49	11	67	0	0	59	10	56	11	0	0
CUENCA	243	21	3	154	67	153	68	23	1	26	3	1	17	5	18	4	3	1
GUADALAJARA	572	63	17	375	126	383	140	45	10	44	4	0	28	13	28	13	5	0
TOLEDO	824	80	6	585	160	603	160	62	9	63	2	1	38	22	45	17	1	1
BARCELONA	9861	768	198	6544	2567	6466	2779	633	203	759	44	12	483	231	483	225	44	18
GIRONA	1774	107	27	1142	521	1115	554	86	30	185	9	4	116	58	122	52	5	6
LLEIDA	650	41	14	435	176	453	156	30	11	126	7	4	71	48	73	46	4	3
TARRAGONA	1685	214	98	1183	334	1172	40	117	40	167	18	0	109	41	110	42	14	4
ALICANTE	4961	334	65	3227	1371	3235	1458	224	73	371	27	5	206	136	228	125	15	11
CASTELLON	1214	110	21	754	339	788	331	80	25	108	5	2	65	37	70	33	4	6
VALENCIA	5851	542	108	4161	1152	4119	1245	449	95	528	45	9	358	121	377	119	31	8
BADAJÓZ	1071	142	2	880	74	940	38	102	7	66	11	0	53	2	58	3	5	0
CÁCERES	604	88	1	498	42	519	31	65	9	87	15	1	66	6	73	4	11	0
A CORUÑA	1388	120	5	1202	103	1285	46	72	6	178	15	0	153	12	157	7	14	1
LUGO	438	54	1	346	50	383	27	31	3	62	6	0	45	14	52	6	4	0
OURENSE	430	41	2	338	55	375	31	27	3	69	7	0	51	13	57	7	4	1
PONTEVEDRA	1869	204	8	1585	104	1623	104	179	12	176	15	1	143	17	154	11	12	0
MADRID	14943	1131	294	8360	5371	8278	5368	995	369	2154	142	33	993	996	1019	942	139	49
MURCIA	3564	268	48	2179	1075	2236	1106	173	72	440	39	10	197	196	225	185	22	9
NAVARRA	976	61	17	494	416	520	10	33	17	214	11	0	82	111	90	106	5	6
ALAVA	443	30	5	318	92	333	82	27	6	74	5	3	45	21	30	19	3	2
GUIPUZCOA	1175	155	8	854	180	880	213	102	29	101	12	2	60	28	68	24	7	4
VIZCAYA	1847	186	15	1359	345	1385	320	149	24	189	18	2	127	48	124	43	17	5
LA RIOJA	491	47	2	287	161	301	148	37	8	48	5	0	26	17	26	16	5	1
España	99111	8640	1483	71464	20401	71292	20398	6877	1591	11239	844	151	7362	3038	7638	2754	695	206

**VIOLENCIA DOMESTICA:
DENUNCIAS RENUNCIAS Y ORDE**
Año 2004

Total Ordenes de proteccion									
	Nº Total	Victima Hombre- Español	Victima Hombre- Extranjero	Victima Mujer- Española	Victima Mujer- Extranjera	Denunciado Hombre- Español	Denunciado Hombre- Extranjero	Denunciado Mujer-Española	Denunciado Mujer- Extranjera
ALMERIA	326	15	0	218	100	222	93	6	2
CADIZ	965	56	1	850	68	871	50	36	6
CORDABA	472	20	0	435	27	445	14	9	0
GRANADA	716	29	5	589	85	616	77	18	5
HUELVA	313	24	1	259	28	270	25	16	2
JAEN	389	17	2	349	18	352	19	13	3
MALAGA	1787	114	13	1440	279	1432	279	72	18
SEVILLA	1519	71	9	1393	73	1400	76	52	1
HUESCA	138	9	1	85	47	82	40	8	1
TERUEL	57	0	0	44	15	41	18	0	0
ZARAGOZA	330	14	2	216	101	207	105	15	4
ASTURIAS	667	37	0	562	71	574	65	27	5
ILLES BALEARES	1123	67	8	767	296	761	319	46	15
LAS PALMAS	1334	53	8	1075	171	1116	172	29	8
SANTA CRUZ DE TENERIFE	1134	40	4	957	136	986	121	21	2
CANTABRIA	339	20	7	274	44	293	24	17	3
AVILA	95	4	0	74	17	80	14	1	1
BURGOS	241	14	3	159	77	165	66	4	1
LEON	260	14	0	216	30	221	20	13	1
PALENCIA	79	5	0	68	5	71	3	4	0
SALAMANCA	163	3	0	141	18	149	12	0	1
SEGOVIA	82	7	1	54	18	58	19	2	1
SORIA	52	6	1	25	26	27	23	1	1
VALLADOLID	413	35	2	322	54	326	53	36	3
ZAMORA	73	5	0	66	7	69	1	3	2
ALBACETE	276	16	0	221	45	226	43	7	0
CIUDAD REAL	369	10	1	289	70	300	55	11	9
CUENCA	109	6	0	75	30	71	31	3	0
GUADALAJARA	198	15	2	127	57	131	52	10	6
TOLEDO	387	19	2	293	74	290	72	18	9
BARCELONA	4851	269	39	3339	1301	3338	1365	186	44
GIRONA	913	44	20	602	264	576	290	37	14
LLEIDA	354	21	13	233	107	244	94	14	4
TARRAGONA	667	48	3	505	146	494	154	23	9
ALICANTE	2023	120	18	1324	588	1343	606	58	27
CASTELLÓN	431	20	3	286	127	283	132	16	6
VALENCIA	2289	121	16	1673	508	1649	541	89	19
BADAJÓZ	472	29	3	416	34	435	20	17	0
CÁCERES	227	17	0	188	22	195	18	11	5
A CORUÑA	542	19	8	487	37	493	16	14	2
LUGO	169	8	0	136	24	140	21	6	0
OURENSE	177	14	1	143	19	155	10	7	1
PONTEVEDRA	609	31	11	531	42	551	39	18	10
MADRID	5090	222	80	2800	2074	2846	2086	168	52
MURCIA	1128	33	6	758	335	751	358	22	11
NAVARRA	462	17	13	294	168	259	160	8	17
ALAVA	243	163	4	172	45	187	51	6	0
GUIPUZCOA	586	68	4	414	103	409	104	44	16
VIZCAYA	927	72	7	694	182	700	180	44	9
LA RIOJA	241	17	0	127	97	137	91	9	0
España	36807	2098	322	26735	8310	27037	8297	1295	356

**VIOLENCIA DOMESTICA:
ORDENES DE PROTECCIÓN
Año 2004**

	Incoadas					Resueltas. Adoptadas					Resueltas. Denegadas				
	A instancia de la Víctima	A instancia de personas. Art. 173	A instancia del Minist. Fiscal	De oficio	Total	A instancia de la Víctima	A instancia de personas. Art. 173	A instancia del Minist. Fiscal	De oficio	Total	A instancia de la Víctimas	A instancia de personas. Art. 173	A instancia del Minist. Fiscal	De oficio	Total
ALMERIA	285	5	13	23	326	249	4	13	23	289	37	1	0	0	38
CADIZ	839	32	40	54	965	699	31	36	51	817	125	1	4	7	137
CORDABA	448	12	7	7	474	360	8	6	5	379	86	4	3	2	95
GRANADA	677	11	16	12	716	531	10	13	13	567	121	1	3	1	126
HUELVA	280	24	8	1	313	165	9	7	1	182	90	15	1	0	106
JAEN	375	2	4	8	389	331	1	7	8	344	38	1	0	0	39
MALAGA	1577	122	68	24	1791	1322	120	65	23	1530	241	2	3	4	250
SEVILLA	1397	76	24	15	1512	1011	59	26	15	1111	335	10	1	1	347
HUESCA	131	7	0	0	138	118	7	0	0	125	13	0	0	0	13
TERUEL	57	0	0	0	57	42	0	0	0	42	15	0	0	0	15
ZARAGOZA	267	0	23	40	330	226	0	20	40	286	34	0	3	0	37
ASTURIAS	631	19	19	4	668	511	7	17	4	539	107	7	2	2	118
ILLES BALEARES	1048	13	41	23	1125	845	11	38	22	916	193	2	0	3	198
LAS PALMAS	1219	11	74	10	1314	928	8	85	9	1030	318	2	11	2	333
SANTA CRUZ DE TENERIFE	1076	22	23	17	1138	787	15	19	12	833	283	10	2	0	295
CANTABRIA	318	18	2	1	339	233	8	2	1	244	81	9	0	2	92
AVILA	87	3	0	6	96	60	3	0	6	69	27	0	0	0	27
BURGOS	230	3	3	5	241	197	2	3	5	207	33	1	0	0	34
LEON	225	21	1	13	260	188	20	1	10	219	37	1	0	3	41
PALENCIA	66	4	6	3	79	44	4	6	3	57	20	0	0	0	20
SALAMANCA	159	0	1	3	163	133	0	1	1	135	24	0	0	2	26
SEGOVIA	74	4	3	0	81	63	1	3	0	67	11	2	0	0	13
SORIA	46	0	6	0	52	43	0	6	0	49	3	0	0	0	3
VALLADOLID	396	0	2	2	400	215	0	2	2	219	164	0	0	0	164
ZAMORA	89	0	3	2	74	58	0	2	2	62	11	0	1	0	12
ALBACETE	256	5	3	12	276	241	5	3	10	259	15	0	0	2	17
CIUDAD REAL	341	10	20	5	376	290	6	19	5	320	49	3	1	0	53
CUENCA	104	4	0	1	109	100	1	0	1	102	4	3	0	0	7
GUADALAJARA	196	0	2	0	198	159	0	2	0	161	35	0	0	0	35
TOLEDO	377	5	1	4	387	327	3	1	4	335	51	0	0	0	51
BARCELONA	4398	128	240	88	4854	3457	101	223	88	3869	916	21	24	0	968
GIRONA	840	49	11	13	913	649	41	11	13	714	183	8	0	0	191
LLEIDA	253	93	4	1	351	202	78	3	1	284	57	15	0	0	72
TARRAGONA	602	15	45	7	669	526	13	45	5	589	67	1	3	2	73
ALICANTE	1975	18	25	7	2025	1639	9	24	8	1680	305	6	1	0	312
CASTELLON	389	25	14	3	431	323	18	14	3	358	67	7	0	0	74
VALENCIA	2041	188	45	18	2292	1684	154	45	16	1899	349	36	0	2	387
BADAJOS	356	14	91	9	470	287	14	75	9	385	69	0	9	0	78
CACERES	216	1	8	2	227	155	1	7	2	165	54	0	1	0	55
A CORUÑA	512	13	7	5	537	391	9	7	4	411	117	2	0	0	119
LUGO	155	6	6	2	169	115	3	4	2	124	39	1	2	0	42
OURENSE	167	0	4	5	176	141	0	4	5	150	24	0	0	0	24
PONTEVEDRA	572	15	13	10	610	451	7	13	10	481	123	6	0	0	129
MADRID	4692	200	148	40	5080	3039	127	138	37	3341	1578	67	23	2	1670
MURCIA	1093	3	9	23	1128	919	2	9	18	948	135	1	1	2	139
NAVARRA	398	2	10	51	461	261	2	12	51	326	134	0	1	0	135
ALAVA	235	4	1	3	243	194	2	1	3	200	40	4	0	0	44
GUIPUZCOA	553	25	4	4	586	394	17	3	4	418	158	8	1	0	167
VIZCAYA	863	24	32	6	925	541	13	27	5	586	316	11	4	0	331
LA RIOJA	205	8	24	4	241	176	5	23	4	208	25	2	0	0	27
España	33766	1264	1154	596	36775	26020	959	1088	564	28631	7357	271	105	39	7779

**VIOLENCIA DOMESTICA:
MEDIDAS CAUTELARES
año 2004**

	Naturaleza Penal						Naturaleza Civil					
	Privativa de libertad	Alejamiento	Prohibicion de comunicacion	Prohibicion volver al lugar	Penal. Otras	Total naturaleza penal	Atribucion de la vivienda	Sobre custodia, comunicacion, visitas,..	Prestacion alimentos	Sobre proteccion menor	Civil. Otras	Total naturaleza civil
ALMERIA	42	411	270	47	38	823	84	80	55	5	4	228
CADIZ	64	1042	491	289	85	2052	137	138	107	16	8	406
CORDABA	58	473	331	95	11	977	110	132	110	10	2	364
GRANADA	60	676	359	72	29	1205	126	158	111	12	9	416
HUELVA	50	303	239	141	2	738	35	42	31	4	0	112
JAEN	28	370	264	109	14	791	156	145	96	2	13	412
MALAGA	158	1644	966	344	68	3212	254	209	176	16	16	671
SEVILLA	113	1190	728	257	25	2368	218	215	169	3	2	607
HUESCA	5	147	107	17	4	280	51	37	21	2	2	113
TERUEL	4	44	28	5	0	81	11	8	8	0	0	27
ZARAGOZA	33	320	255	104	38	791	100	84	71	5	9	269
ASTURIAS	34	612	433	203	14	1305	76	73	71	6	4	230
ILLES BALEARES	75	952	499	271	32	1847	213	185	134	6	16	554
LAS PALMAS	83	1111	895	443	114	2695	61	87	52	6	5	212
SANTA CRUZ DE TENERIFE	37	887	599	329	17	1894	114	133	98	8	12	365
CANTABRIA	7	231	176	67	14	496	44	56	53	3	2	158
AVILA	0	65	25	16	2	108	6	9	9	0	0	24
BURGOS	17	214	111	45	8	420	42	49	37	5	6	139
LEON	23	233	183	64	28	539	56	61	55	1	2	175
PALENCIA	7	58	23	29	4	125	10	10	6	0	0	26
SALAMANCA	4	86	100	40	5	237	11	7	4	3	0	25
SEGOVIA	8	74	50	5	10	147	28	23	26	0	0	77
SORIA	10	46	34	12	0	102	18	21	14	1	0	54
VALLADOLID	13	176	140	87	17	434	33	32	25	1	3	94
ZAMORA	5	86	29	30	12	180	7	10	5	0	3	25
ALBACETE	16	262	215	61	16	589	68	68	66	2	1	205
CIUDAD REAL	23	359	249	52	7	713	111	108	96	10	0	325
CUENCA	9	87	44	23	3	167	10	16	9	0	0	35
GUADALAJARA	3	168	127	53	10	361	40	58	48	1	2	149
TOLEDO	21	362	162	54	8	640	94	92	66	3	9	264
BARCELONA	180	4019	2298	1118	119	7840	774	798	654	57	61	2339
GIRONA	23	727	244	92	26	1117	134	122	100	22	6	384
LLEIDA	27	282	199	53	24	585	62	60	60	13	4	199
TARRAGONA	21	567	341	166	44	1146	131	183	156	7	16	493
ALICANTE	57	1696	791	388	99	3040	350	359	295	24	17	1043
CASTELLON	24	372	162	93	32	690	101	120	93	4	8	326
VALENCIA	156	2090	1139	628	138	4187	305	284	215	17	26	847
BADAJOS	41	359	210	63	26	723	64	64	58	3	3	192
CACERES	14	216	119	38	8	396	54	62	58	3	7	184
A CORUNA	36	463	303	135	11	957	78	81	56	4	3	222
LUGO	10	133	69	49	3	264	21	27	15	1	1	65
OURENSE	29	166	95	40	9	345	52	74	60	7	3	196
PONTEVEDRA	22	448	267	68	10	820	70	78	59	2	4	212
MADRID	226	3570	2391	962	92	7301	599	645	540	39	54	1877
MURCIA	93	1052	539	254	82	2048	262	256	184	1	14	717
NAVARRA	18	319	193	66	5	635	50	57	52	2	0	161
ALAVA	3	196	102	79	11	392	2	12	1	0	0	15
GUIPUZCOA	5	397	344	63	15	827	57	73	55	4	4	193
VIZCAYA	28	540	398	153	33	1155	53	53	35	4	4	149
LA RIOJA	30	193	171	55	35	488	49	59	50	3	12	173
España	2053	30494	18507	7927	1457	61273	5592	5813	4625	348	377	16748

VIOLENCIA DOMESTICA:
Forma de terminación
Año 2004

	Por Sentencia Absolutoria	Por Sentencia Condenatoria	Por Sobreseimiento libre
ALMERIA	139	328	63
CADIZ	202	796	109
CORDABA	264	307	80
GRANADA	276	434	169
HUELVA	213	272	24
JAEN	68	134	66
MALAGA	398	987	213
SEVILLA	514	617	283
HUESCA	17	119	15
TERUEL	2	31	18
ZARAGOZA	50	197	26
ASTURIAS	219	570	175
ILLES BALEARES	458	534	238
LAS PALMAS	710	1383	262
SANTA CRUZ DE TENERIFE	325	564	119
CANTABRIA	124	211	29
AVILA	7	41	21
BURGOS	49	89	28
LEON	70	205	56
PALENCIA	32	38	16
SALAMANCA	43	60	27
SEGOVIA	25	57	15
SORIA	1	31	24
VALLADOLID	177	163	16
ZAMORA	23	23	13
ALBACETE	47	119	20
CIUDAD REAL	79	286	28
CUENCA	10	51	4
GUADALAJARA	35	78	9
TOLEDO	73	203	40
BARCELONA	1073	2239	298
GIRONA	108	374	91
LLEIDA	45	157	35
TARRAGONA	105	467	45
ALICANTE	522	1545	265
CASTELLON	111	200	98
VALENCIA	696	1603	302
BADAJOS	146	326	71
CACERES	93	197	24
A CORUÑA	144	231	65
LUGO	39	70	70
OURENSE	28	37	35
PONTEVEDRA	191	226	84
MADRID	1864	2481	705
MURCIA	289	1118	116
NAVARRA	38	93	37
ALAVA	31	80	39
GUIPUZCOA	53	38	22
VIZCAYA	239	356	92
LA RIOJA	17	182	38
ESPAÑA	10482	20948	4738

VIOLENCIA DOMESTICA:
Personas enjuiciadas
Año 2004

	VARONES					MUJERES				
	Numero	Condenado Español	Condenado Extranjero	Absuelto Español	Absuelto Extranjero	Numero	Condenado Español	Condenado Extranjero	Absuelto Español	Absuelto Extranjero
ALMERIA	496	265	95	111	24	43	14	3	17	9
CADIZ	1147	830	58	191	7	80	38	11	27	1
CORDABA	627	344	11	265	7	90	22	0	65	3
GRANADA	697	366	72	232	29	73	20	8	37	6
HUELVA	462	239	32	183	8	45	12	1	29	3
JAEN	279	179	8	90	2	26	10	1	15	0
MALAGA	1437	821	238	322	59	117	38	13	57	8
SEVILLA	1174	604	17	546	7	117	44	2	69	2
HUESCA	133	84	37	10	2	8	3	2	1	2
TERUEL	39	17	16	5	1	0	0	0	0	0
ZARAGOZA	261	152	60	41	8	23	4	2	14	3
ASTURIAS	817	547	48	206	15	74	33	4	36	1
ILLES BALEARES	878	382	131	300	65	126	23	12	77	14
LAS PALMAS	2027	1267	179	532	49	200	55	11	126	8
SANTA CRUZ DE TE	1007	609	39	341	18	84	23	3	56	2
CANTABRIA	364	209	18	127	2	36	12	2	20	1
AVILA	69	49	8	11	1	1	0	0	1	0
BURGOS	138	78	25	29	6	20	7	1	9	3
LEON	297	184	16	94	3	50	13	1	34	2
PALENCIA	74	45	2	26	1	5	2	0	3	0
SALAMANCA	107	65	2	38	2	10	3	0	6	1
SEGOVIA	82	41	15	21	5	14	6	1	7	0
SORIA	34	19	12	1	1	2	1	1	0	0
VALLADOLID	299	141	13	140	5	45	6	0	35	4
ZAMORA	52	30	0	22	0	6	2	0	4	0
ALBACETE	147	100	11	32	4	17	7	0	10	0
CIUDAD REAL	399	266	42	85	6	25	19	0	6	0
CUENCA	88	55	23	9	1	6	3	1	1	1
GUADALAJARA	114	52	32	27	3	8	3	1	2	2
TOLEDO	296	148	45	88	15	30	14	2	11	3
BARCELONA	3476	1755	628	882	211	326	101	31	163	31
GIRONA	507	287	113	85	22	22	15	3	3	1
LLEIDA	199	112	39	42	6	15	5	1	7	2
TARRAGONA	663	412	134	105	12	69	21	8	37	3
ALICANTE	2158	1160	525	360	113	157	54	19	69	15
CASTELLON	341	155	78	89	19	26	6	1	14	5
VALENCIA	2252	1276	397	502	78	243	91	12	128	12
BADAJOS	435	300	14	120	1	41	17	0	23	1
CACERES	305	199	17	88	1	45	13	4	26	2
A CORUNA	462	284	18	150	3	60	34	0	24	2
LUGO	100	58	4	38	0	10	2	1	7	0
OURENSE	67	43	0	23	1	9	0	2	6	1
PONTEVEDRA	528	321	9	193	5	42	5	1	35	1
MADRID	4434	1572	1086	1291	486	540	106	39	306	88
MURCIA	1443	744	377	246	76	59	22	9	24	4
NAVARRA	126	59	38	20	9	9	3	2	3	1
ALAVA	110	63	15	26	6	10	0	0	9	1
GUIPUZCOA	97	31	4	57	5	9	3	0	4	2
VIZCAYA	589	302	66	206	25	69	24	3	39	3
LA RIOJA	186	106	66	10	4	16	6	6	4	0
ESPAÑA	32529	17427	4933	8658	1439	3158	965	225	1706	254

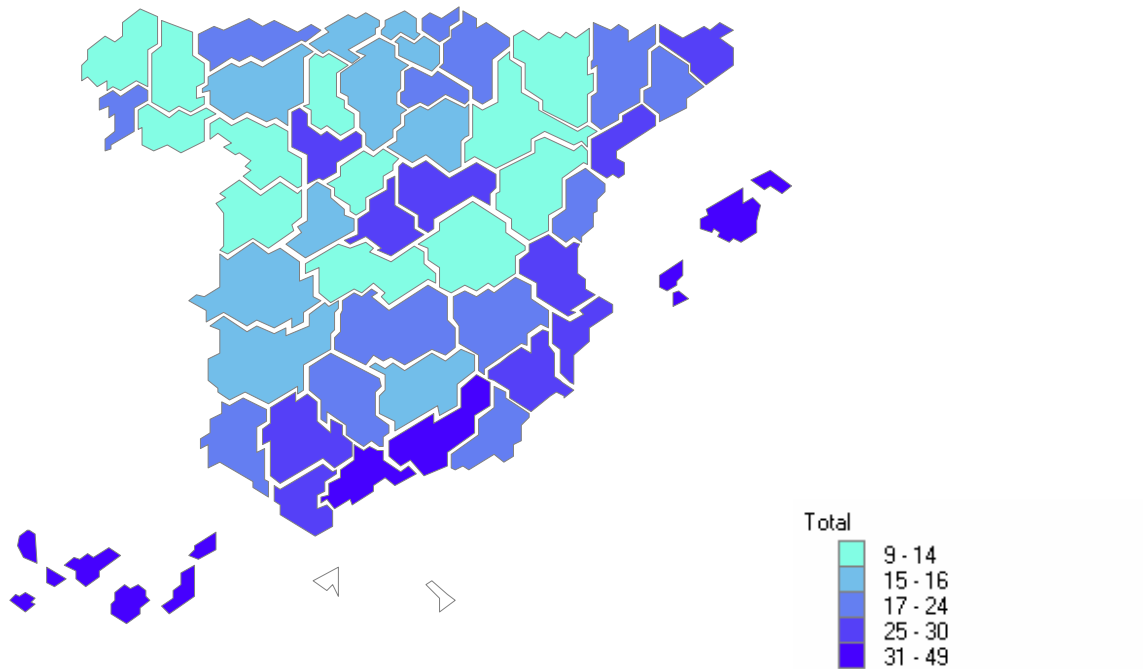
VIOLENCIA DOMESTICA
 Personas enjuiciada
 Año 2004

	Numero	TOTAL			
		Condenado Español	Condenado Extranjero	Absuelto Español	Absuelto Extranjero
ALMERIA	539	279	98	128	33
CADIZ	1227	868	69	218	8
CORDABA	717	368	11	330	10
GRANADA	770	386	80	289	35
HUELVA	507	251	33	212	11
JAEN	305	189	9	105	2
MALAGA	1554	859	251	379	67
SEVILLA	1291	648	19	615	9
HUESCA	141	87	39	11	4
TERUEL	39	17	16	5	1
ZARAGOZA	284	156	62	55	11
ASTURIAS	891	580	52	242	16
ILLES BALEARES	1004	405	143	377	79
LAS PALMAS	2227	1322	190	658	57
SANTA CRUZ DE TE	1091	632	42	397	20
CANTABRIA	400	221	20	147	3
AVILA	70	49	8	12	1
BURGOS	158	85	26	38	9
LEON	347	197	17	128	5
PALENCIA	79	47	2	29	1
SALAMANCA	117	68	2	44	3
SEGOVIA	96	47	16	28	5
SORIA	36	20	13	1	1
VALLADOLID	344	147	13	175	9
ZAMORA	58	32	0	26	0
ALBACETE	164	107	11	42	4
CIUDAD REAL	424	285	42	91	6
CUENCA	94	58	24	10	2
GUADALAJARA	122	55	33	29	5
TOLEDO	326	162	47	99	18
BARCELONA	3802	1856	659	1045	242
GIRONA	529	302	116	88	23
LLEIDA	214	117	40	49	8
TARRAGONA	732	433	142	142	15
ALICANTE	2315	1214	544	429	128
CASTELLON	367	161	79	103	24
VALENCIA	2495	1367	409	630	90
BADAJOS	476	317	14	143	2
CACERES	350	212	21	114	3
A CORUNA	522	318	18	174	5
LUGO	110	60	5	45	0
ORENSE	76	43	2	29	2
PONTEVEDRA	570	326	10	228	6
MADRID	4974	1678	1125	1597	574
MURCIA	1502	766	386	270	80
NAVARRA	135	62	40	23	10
ALAVA	120	63	15	35	7
GUIPUZCOA	106	34	4	61	7
VIZCAYA	668	326	69	245	28
LA RIOJA	202	112	72	14	4
ESPAÑA	35687	18392	5158	10364	1693

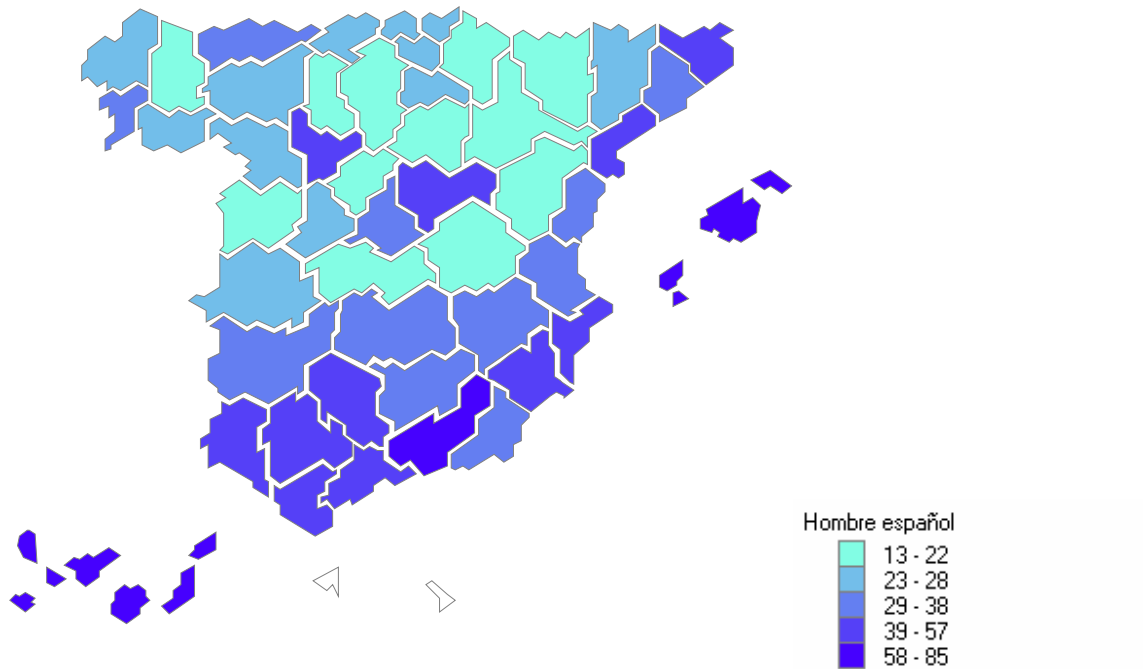
Número de denunciados por cada 10.000 habitantes

	Total	Hombre Español	Hombre Extranjero	Mujer Española	Mujer Extranjera
ALMERIA	24	37	97	2	6
CADIZ	25	45	130	5	21
CORDABA	21	39	89	5	8
GRANADA	34	62	176	5	36
HUELVA	23	41	102	4	47
JAEN	16	30	55	2	9
MALAGA	32	53	123	5	13
SEVILLA	27	51	97	4	5
HUESCA	13	18	93	1	21
TERUEL	9	13	81	0	0
ZARAGOZA	11	16	93	1	5
ASTURIAS	18	33	129	3	22
ILLES BALEA	42	61	164	8	15
LAS PALMAS	49	85	115	9	14
SANTA CRUZ	31	58	55	4	5
CANTABRIA	15	27	71	3	14
AVILA	15	25	191	1	4
BURGOS	15	21	184	2	22
LEON	15	28	123	2	8
PALENCIA	11	20	135	2	13
SALAMANCA	11	20	59	1	11
SEGOVIA	11	16	75	3	25
SORIA	16	21	212	1	15
VALLADOLID	25	42	120	5	12
ZAMORA	14	24	75	3	7
ALBACETE	18	29	99	3	6
CIUDAD REA	18	29	148	2	16
CUENCA	12	16	111	2	2
GUADALAJA	29	42	191	5	16
TOLEDO	14	22	91	2	6
BARCELONA	19	29	109	3	9
GIRONA	28	40	126	3	9
LLEIDA	17	26	84	2	9
TARRAGONA	25	39	101	4	15
ALICANTE	30	47	106	3	6
CASTELLON	23	33	116	3	11
VALENCIA	25	38	149	4	14
BADAJOS	16	29	87	3	17
CACERES	15	26	45	3	20
A CORUÑA	12	24	50	1	6
LUGO	12	22	110	2	10
OURENSE	13	24	65	2	5
PONTEVEDR	20	37	91	4	11
MADRID	26	33	162	4	11
MURCIA	28	39	140	3	13
NAVARRA	17	19	170	1	9
ALAVA	15	24	124	2	11
GUIPUZCOA	17	26	227	3	33
VIZCAYA	16	26	223	3	17
LA RIOJA	17	23	103	3	7
España	23	36	127	3	11

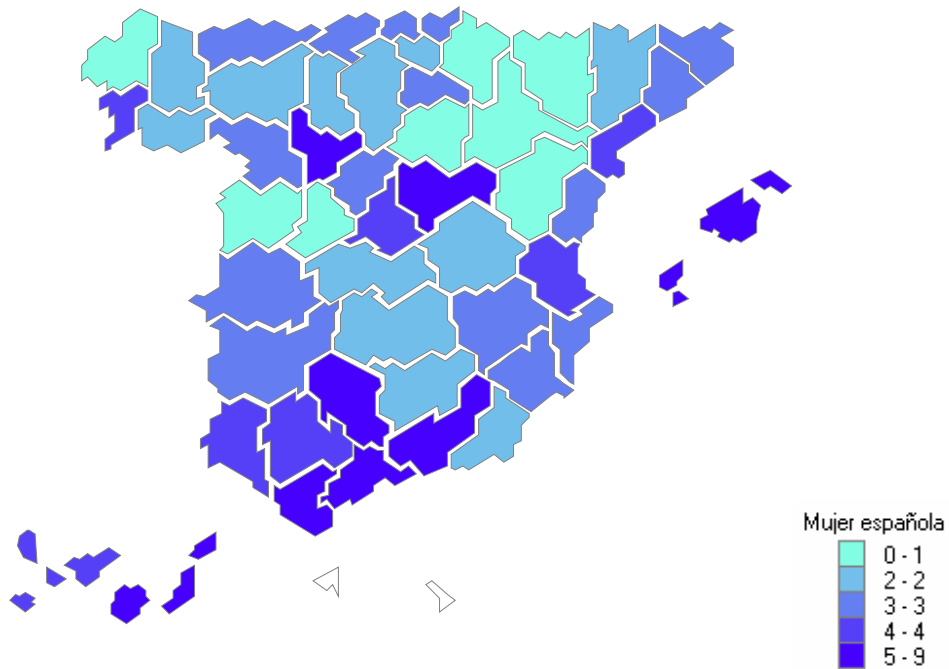
Provincias por número de denunciados por cada 10.000 habitantes



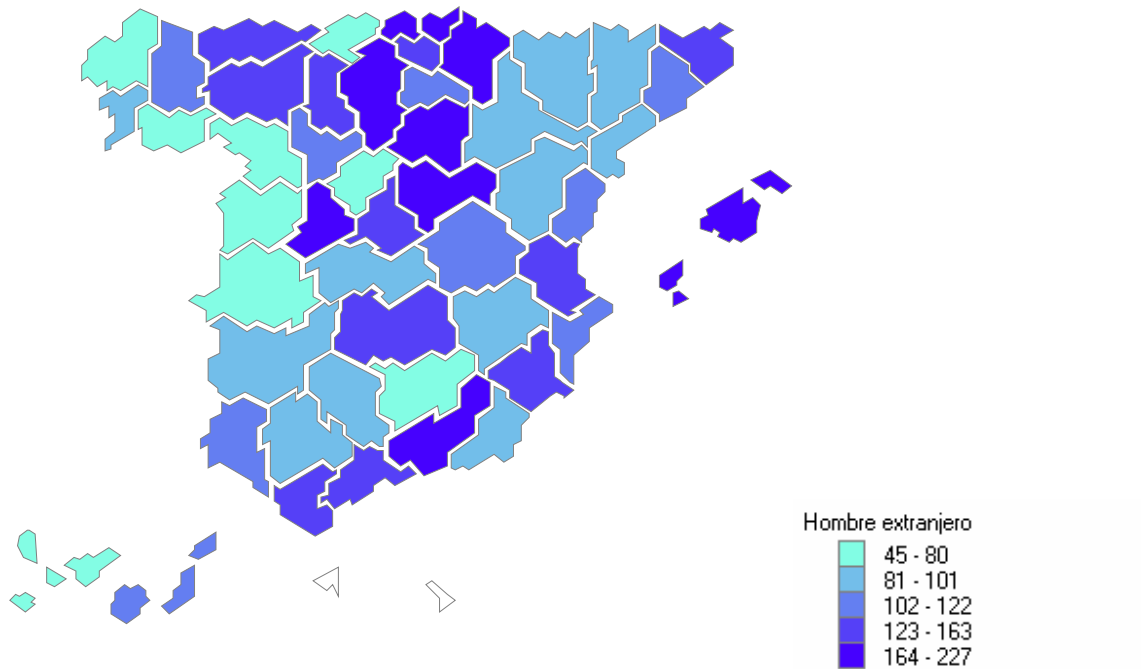
Provincias por número de denunciados por cada 10.000 habitantes (hombres españoles)



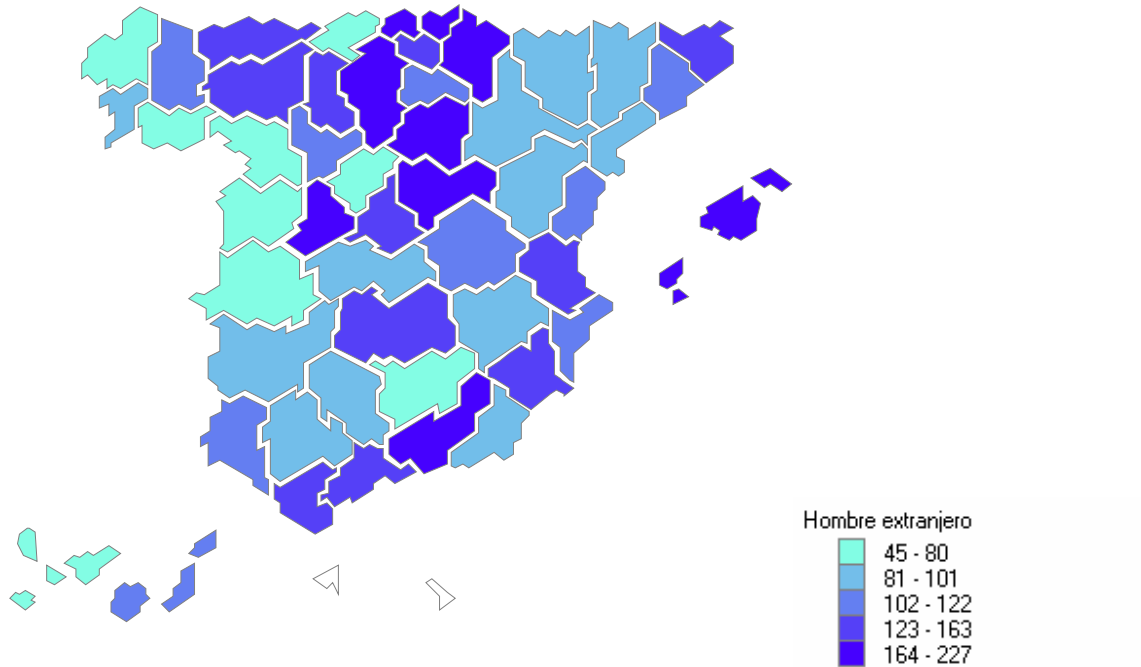
Provincias por número de denunciadas por cada 10.000 habitantes (mujeres españolas)



Provincias por número de denunciados por cada 10.000 habitantes (extranjeros)



Provincias por número de denunciadas por cada 10.000 habitantes (mujeres extranjeras)



**RESUMEN POR PARTIDOS
JUDICIALES**

VIOLENCIA DOMESTICA:
DENUNCIAS RENUNCIAS Y ORDENES
DE PROTECCIÓN.
Año 2004

	Total Denuncias								Total Renuncias retiradas									
	Nº Total	Victima Hombre-Español	Victima Hombre-Extranjero	Victima Mujer-Española	Victima Mujer Extranjera	Denunciado Hombre-Español	Denunciado Hombre-Extranjero	Denunciado Mujer-Española	Denunciado Mujer-Extranjera	Nº Total	Victima Hombre-Español	Victima Hombre-Extranjero	Victima Mujer-Española	Victima Mujer-Extranjera	Denunciado Hombre-Español	Denunciado Hombre-Extranjero	Denunciado Mujer-Española	Denunciado Mujer-Extranjera
ALMERIA	699	47	8	515	147	542	134	36	6	62	1	0	48	13	50	11	1	0
BERJA	83	7	0	61	15	68	9	0	0	6	1	0	5	0	5	0	1	0
HUERCAL-OVERA	108	0	0	48	60	48	60	0	0	11	0	0	4	7	4	7	0	0
VERA	142	4	1	59	78	67	71	2	2	0	0	0	0	0	0	0	0	0
ROQUETAS DE MAR	166	19	6	75	68	92	58	11	5	6	0	1	2	3	2	3	0	1
VELEZ RUBIO	21	2	2	8	11	13	8	0	2	3	0	1	3	2	1	0	0	0
EL EJIDO	127	3	0	71	53	84	41	2	1	5	0	0	5	0	5	0	0	0
PURCHENA	311	0	0	25	6	29	1	1	0	4	0	1	1	2	4	0	0	0
CHICLANA DE LA FRONTERA	129	8	1	107	13	114	6	7	2	23	1	0	21	1	21	1	1	0
ARCOS DE LA FRONTERA	91	1	0	90	1	90	0	2	0	2	0	0	2	0	2	0	0	0
ALGECIRAS	541	46	5	475	46	456	64	31	7	68	3	0	61	6	60	5	3	0
CADIZ	430	48	1	381	0	322	0	107	1	12	3	0	8	1	7	0	5	0
SAN ROQUE	94	4	0	86	4	86	6	2	0	1	0	0	0	1	1	0	0	0
SANLUCAR DE BARRAMEDA	219	11	0	207	2	205	3	11	0	14	0	0	14	0	9	0	5	0
JEREZ DE LA FRONTERA	437	52	1	373	11	396	7	33	1	59	3	0	56	0	56	1	2	0
LA LINEA DE LA CONCEPCION	238	5	0	225	8	221	9	6	2	15	0	0	14	1	13	2	0	0
SAN FERNANDO	125	1	0	124	0	124	0	1	0	3	0	0	3	0	3	0	0	0
EL PUERTO DE SANTA MARIA	135	13	0	120	4	119	3	13	0	8	0	0	8	0	8	0	0	0
ROTA	65	10	0	52	3	52	4	9	0	0	0	0	0	0	0	0	0	0
CEUTA	441	43	6	318	76	343	60	32	10	67	0	0	60	7	62	5	0	0
PUERTO REAL	122	8	0	112	2	112	0	8	1	5	1	0	4	0	4	0	1	0
BARBATE DE FRANCO	58	9	14	35	1	48	1	19	0	8	2	6	0	0	6	0	2	0
UBRIQUE	27	10	0	17	0	25	0	2	0	3	0	0	3	0	3	0	0	0
MONTORO	52	3	0	39	10	37	3	12	0	3	0	0	3	0	3	0	0	0
AGUILAR	40	5	0	38	0	38	0	6	0	2	0	0	2	0	2	0	0	0
POZOBLANCO	43	11	0	31	1	36	2	2	0	2	0	0	2	0	2	0	0	0
BAENA	26	2	0	25	0	24	0	2	0	1	0	0	1	0	1	0	0	0
POSADAS	105	3	0	102	0	100	2	3	0	3	0	0	3	0	3	0	0	0
PENARROYA-PUEBLONUEVO	57	19	0	47	1	50	0	16	0	3	0	0	3	0	3	0	0	0
LUCENA	116	5	0	110	1	110	2	4	0	11	1	0	10	0	10	0	1	0
CORDOBA	987	152	3	827	43	855	30	114	3	88	15	0	71	2	82	0	5	1
PRIEGO DE CORDOBA	49	5	1	35	8	37	6	6	0	4	0	0	3	1	3	1	0	0
CASRA	45	6	0	41	0	41	0	6	0	1	0	0	1	1	0	0	0	0
MONTILLA	75	3	1	70	2	72	1	2	0	0	0	0	0	0	0	0	0	0
PUENTE-GENIL	76	8	1	67	2	64	1	6	1	3	0	0	3	0	3	0	0	0
LOJA	106	5	0	86	15	86	16	4	0	0	0	0	0	0	0	0	0	0
GUADIX	55	6	0	47	2	49	2	4	0	17	2	0	13	2	14	2	1	0
GRANADA	1981	205	30	2453	182	1725	173	157	39	174	23	10	124	21	130	20	21	9
MOTRIL	334	36	7	258	33	283	24	22	6	55	3	1	46	5	50	2	2	1
ORGIVA	41	0	0	33	8	32	7	2	0	4	0	0	4	0	4	0	0	0
BAZA	61	0	0	52	9	55	6	0	0	4	0	0	4	0	4	0	0	0
SANTA FE	177	10	1	161	5	164	2	10	1	15	0	0	15	0	15	0	0	0
HUESCAR	45	9	1	35	2	41	2	2	0	12	0	1	11	0	11	0	1	0
ALMUNECA	46	0	0	30	16	31	15	0	0	6	0	0	5	1	5	1	0	0
ARACENA	32	1	0	29	2	31	2	0	0	2	0	0	2	0	2	0	0	0
HUELVA	431	50	2	356	27	362	25	44	2	33	3	0	27	3	28	2	3	0
LA PALMA DEL CONDADO	130	12	0	95	23	103	15	0	10	7	2	0	9	0	9	2	0	0
VALVERDE DEL CAMINO	85	4	0	78	3	78	3	4	0	0	0	0	0	0	0	0	0	0
AYAMONTE	313	31	2	247	35	254	33	26	24	38	1	1	28	8	29	7	1	1
MOGUER	117	8	0	99	11	102	9	6	0	19	0	0	17	2	18	1	0	0
JAEN	330	22	0	288	21	297	17	17	0	28	0	0	25	3	28	2	0	0
ALCALA LA REAL	59	13	0	45	1	51	2	7	0	2	0	0	2	0	2	0	0	0
LA CAROLINA	118	23	0	94	1	103	0	18	1	12	3	0	9	0	10	0	2	0
ANDLIAR	76	2	0	73	1	73	2	2	1	2	0	0	2	0	2	0	0	0
BAEZA	37	3	0	32	2	34	0	3	0	15	2	0	13	0	13	0	2	0
LINARES	167	6	0	156	5	160	2	5	0	10	0	0	10	0	10	0	0	0
VILLACARRILLO	61	2	0	58	1	58	2	1	0	4	1	0	3	0	4	0	0	0
CAZORLA	54	8	1	44	4	44	4	6	1	12	2	0	8	2	8	2	1	1
MARTOS	63	5	0	58	0	58	1	4	0	4	0	0	3	1	4	0	0	0
UBEDA	83	8	0	74	0	76	2	5	0	3	1	0	2	0	3	0	0	0
ANTIGUERA	141	3	0	132	8	133	5	3	0	12	0	0	12	0	12	0	3	0
VELEZ MALAGA	258	32	1	194	31	207	22	29	2	35	4	0	29	3	29	4	0	0
MALAGA	2178	188	24	2316	190	1759	228	181	40	271	16	0	231	24	233	23	12	4
RONDA	97	17	1	85	3	85	2	13	1	3	0	0	3	0	3	0	0	0
FUENGIROLA	408	27	19	235	124	253	130	18	8	58	5	1	32	20	34	21	1	0
MARBELLA	422	23	16	252	131	248	138	22	14	32	2	0	22	78	19	11	2	0
ESTEPONA	328	17	6	255	65	254	70	13	4	25	1	0	17	7	19	5	1	0
MELILLA	329	20	6	110	193	149	148	15	17	58	5	0	15	38	22	31	3	2
TORROX	86	9	3	46	42	43	6	4	3	20	2	0	11	8	11	8	0	0
COIN	82	4	0	68	10	68	8	5	0	11	0	0	1	0	1	0	0	0
ARCHIDONA	37	4	0	10	23	32	3	2	0	1	0	0	1	0	1	0	0	0
TORREMOLINOS	341	17	2	186	136	188	131	17	5	40	1	0	31	8	31	8	1	0
OSUNA	69	5	0	64	1	68	0	4	0	20	4	0	16	0	19	0	1	0
CAZALLA DE LA SIERRA	47	3	0	44	1	42	1	4	0	5	0	0	4	1	5	0	0	0

VIOLENCIA DOMESTICA:
DENUNCIAS RENUNCIAS Y ORDENES
DE PROTECCIÓN.
Año 2004

	Total Denuncias								Total Renuncias retiradas									
	Nº Total	Victima Hombre-Español	Victima Hombre-Extranjero	Victima Mujer-Española	Victima Mujer-Extranjera	Denunciado Hombre-Español	Denunciado Hombre-Extranjero	Denunciado Mujer-Española	Denunciado Mujer-Extranjera	Nº Total	Victima Hombre-Español	Victima Hombre-Extranjero	Victima Mujer-Española	Victima Mujer-Extranjera	Denunciado Hombre-Español	Denunciado Hombre-Extranjero	Denunciado Mujer-Española	Denunciado Mujer-Extranjera
SANLUCAR LA MAYOR	289	31	0	255	3	251	5	34	0	19	4	0	15	0	14	0	5	0
CARMONA	83	8	0	74	1	80	1	2	0	3	0	0	3	0	3	0	0	0
LORA DEL RIO	164	0	0	164	0	164	0	0	0	53	0	0	53	0	53	0	0	0
SEVILLA	2822	168	3	2575	96	2577	100	152	4	346	14	0	317	17	313	20	12	1
MORON DE LA FRONTERA	71	22	0	58	0	68	0	10	0	10	3	0	7	0	8	0	2	0
LEBRIJA	89	11	0	77	1	80	1	8	0	1	0	0	1	0	1	0	0	0
UTRERA	318	66	0	258	0	276	2	49	0	18	1	0	17	0	17	0	1	0
EGUIA	74	2	1	69	2	70	2	2	0	11	0	0	11	0	11	0	0	0
ALCALA DE GUADAIRA	237	30	0	205	2	209	7	7	1	24	1	0	23	0	23	0	1	0
DOS HERMANAS	259	13	1	239	7	245	7	7	0	17	0	0	16	1	17	0	0	0
MARCHENA	93	18	2	70	4	90	3	12	1	8	1	0	6	1	8	0	0	0
CORIA DEL RIO	194	24	0	173	7	175	10	18	1	65	9	1	53	2	54	4	6	0
ESTEPA	28	1	0	27	0	27	0	1	0	3	0	0	3	0	3	0	0	0
BARBASTRO	39	2	0	21	16	22	15	1	1	9	1	0	4	4	6	2	0	1
BOLTANA	9	1	0	4	8	4	5	1	0	0	0	0	0	0	0	0	0	0
FRAGA	34	0	4	22	8	22	8	0	4	6	0	2	3	1	3	1	0	2
1066	106	10	1	72	25	78	21	7	0	6	0	1	3	2	2	4	0	0
JACA	33	4	2	15	13	18	12	2	2	2	0	0	1	2	1	1	0	0
MONZÓN	49	4	0	37	8	40	5	1	3	3	0	0	2	1	2	1	0	0
ALCANIZ	46	1	0	33	12	30	15	1	0	10	0	0	7	3	4	5	1	0
CALAMOCHA	25	0	0	12	13	14	11	0	0	5	0	0	2	3	2	3	0	0
TERUEL	54	3	0	41	12	43	10	2	0	4	0	0	4	0	4	0	0	0
GALATAYUD	29	2	0	12	15	17	10	1	1	4	0	0	2	2	2	2	0	0
TARAZONA	23	0	0	13	10	15	8	0	0	5	0	0	3	2	3	2	0	0
ZARAGOZA	889	39	7	595	249	599	254	27	13	101	4	1	59	38	58	34	4	6
CASPE	13	1	0	10	2	8	3	1	0	0	0	0	0	0	0	0	0	0
EJEA DE LOS CABALLEROS	33	0	0	17	16	17	16	0	0	8	0	0	5	3	5	3	0	0
DAROCA	7	0	0	3	4	3	4	0	0	1	0	0	0	1	0	1	0	0
LA ALMUNIA DE DONA GODINA	3	0	0	1	2	1	2	0	0	0	0	0	0	0	0	0	0	0
CANGAS DE NARCEA	22	2	0	19	1	20	0	2	0	1	0	0	1	0	1	0	0	0
LENA	48	8	0	39	2	39	2	8	0	13	3	0	11	1	11	1	3	0
CANGAS DE ONIS	15	1	0	10	4	12	2	0	0	1	0	0	1	0	1	0	0	0
AVILES	346	24	0	318	7	323	0	18	0	72	4	0	53	15	68	1	3	0
GRABO	29	8	2	23	0	25	0	4	0	23	0	0	0	0	0	0	0	0
SIERO	81	10	0	65	6	69	5	6	1	15	1	0	14	0	14	0	1	0
CASTROPOL	16	1	0	15	0	16	0	1	0	4	1	0	3	0	4	0	1	0
GIJÓN	480	61	5	375	40	383	23	64	11	46	3	0	40	2	37	3	2	1
LAVIANA	76	7	0	67	2	68	1	0	7	1	0	0	1	0	1	0	0	0
OVIEDO	526	29	13	396	106	409	87	27	14	71	6	0	55	17	54	17	2	0
LLANES	20	1	0	16	3	19	0	0	0	0	0	0	0	0	0	0	0	0
MIERES	102	11	0	89	2	89	3	10	0	3	0	0	3	0	3	0	0	0
LANGREO	125	11	0	99	15	118	0	7	0	2	1	0	0	1	0	1	0	0
TINEO	2	0	0	1	1	1	0	1	0	0	0	0	0	0	0	0	0	0
LUARCA (VALDES)	14	1	0	13	0	13	0	0	0	2	0	0	2	0	2	0	0	0
PRAVIA	41	8	0	32	1	38	1	4	0	0	0	0	0	0	0	0	0	0
VILLAVICIOSA	14	1	1	10	2	13	0	0	1	3	0	0	3	0	3	0	0	0
PILONA-INFIESTO	14	3	0	12	0	13	1	0	0	1	0	0	1	0	1	0	0	0
MAO	126	8	1	84	33	80	39	3	4	22	2	0	13	7	12	7	1	2
INCA	275	10	4	202	61	197	70	6	5	32	1	0	19	12	21	8	2	1
PALMA DE MALLORCA	2833	304	68	1762	702	1727	767	286	77	511	50	8	290	169	276	159	67	14
MANACOR	240	13	5	168	58	192	38	12	3	27	2	0	19	6	21	3	2	0
ENVISSA	420	14	1	222	183	232	178	11	2	68	4	0	40	24	41	25	2	1
CITADELLA DE MENORCA	103	5	1	68	29	77	20	3	0	13	1	0	7	13	8	0	0	0
ARRECIFFE	464	30	5	316	113	302	131	19	18	70	2	1	53	14	59	16	1	3
LAS PALMAS DE GRAN CANARIA	2032	211	109	1599	57	1790	78	141	12	374	33	2	332	8	342	9	20	3
PUERTO DEL ROSARIO	421	29	6	283	109	262	132	26	8	42	4	0	28	10	26	12	2	2
SANTA MARIA DE GUIA DE GRAN	297	75	0	237	2	242	3	58	0	21	3	0	18	0	18	0	3	0
TELDE	647	53	0	594	15	593	14	55	0	59	9	0	47	2	48	1	9	0
SAN BARTOLOME DE TIRAJANA	818	107	23	522	165	500	179	80	24	108	13	3	65	28	66	31	10	1
ARUCAS	202	28	0	165	9	165	9	27	1	48	7	0	41	0	38	3	7	0
GRANADILLA DE ABONA	199	25	6	133	39	127	39	1	7	14	1	1	10	2	9	3	1	1
SAN SEBASTIAN DE LA GOMERA	51	8	0	38	9	46	1	4	0	3	0	0	1	2	3	0	0	0
SANTA CRUZ DE TENERIFE	725	71	3	619	57	643	34	50	6	143	16	1	111	15	118	13	10	2
SANTA CRUZ DE LA PALMA	119	23	1	95	7	99	4	22	0	4	0	0	3	1	4	0	0	0
ICOD DE LOS VINOS	103	16	0	90	3	93	4	8	0	24	1	0	22	1	23	0	1	0
VALVERDE	22	3	5	13	1	22	4	2	1	3	0	0	1	2	0	0	1	0
LA LAGUNA	650	20	1	602	18	604	21	14	2	77	5	0	71	1	73	1	3	0
LA OROTAVA	232	18	1	200	15	202	12	19	1	32	0	0	32	0	30	2	0	0
LOS LLANOS DE ARIDANE	111	29	0	76	9	80	7	22	2	13	4	0	10	0	10	0	3	0
PUERTO DE LA CRUZ	96	8	2	85	4	82	7	5	2	7	0	0	7	0	7	0	0	0
GUIMAR	181	26	1	147	7	157	3	20	0	11	0	0	11	0	10	0	0	0
ARONA	375	6	0	240	132	243	129	5	0	42	1	0	33	9	30	11	1	0
TORRELAVEGA	213	37	1	169	17	183	12	28	2	17	2	0	12	2	13	1	1	0
LAREDO	39	3	0	28	8	34	2	2	1	6	1	0	3	2	5	0	1	0

VIOLENCIA DOMESTICA:
DENUNCIAS RENUNCIAS Y ORDENES
DE PROTECCIÓN.
Año 2004

	Total Denuncias								Total Renuncias retiradas									
	Nº Total	Victima Hombre-Español	Victima Hombre-Extranjero	Victima Mujer-Española	Victima Mujer-Extranjera	Denunciado Hombre-Español	Denunciado Hombre-Extranjero	Denunciado Mujer-Española	Denunciado Mujer-Extranjera	Nº Total	Victima Hombre-Español	Victima Hombre-Extranjero	Victima Mujer-Española	Victima Mujer-Extranjera	Denunciado Hombre-Español	Denunciado Hombre-Extranjero	Denunciado Mujer-Española	Denunciado Mujer-Extranjera
SANTANDER	391	57	0	301	45	312	33	46	8	19	2	2	13	4	17	0	2	0
SAN VICENTE DE LA BARQUERA	23	1	0	21	1	23	0	0	0	1	0	0	1	0	0	0	0	0
REINOSA	22	1	0	21	0	19	1	3	0	1	0	0	1	0	1	0	0	0
SANTONA	44	1	0	39	4	41	1	2	0	1	0	0	1	0	1	0	0	0
MEDIO CUDEYO	40	1	3	33	3	36	2	3	0	4	0	0	2	2	3	1	0	0
CASTRO URDIALES	69	3	0	62	7	62	5	2	1	3	0	0	3	0	3	0	0	0
AREVALO	19	1	0	17	1	19	0	0	0	0	0	0	0	0	0	0	0	0
ARENAS DE SAN PEDRO	51	4	0	41	6	46	2	2	1	4	0	0	3	1	4	0	0	0
AVILA	178	7	0	129	41	130	39	8	0	34	2	0	26	6	26	6	2	0
PIEDRAHITA	7	0	0	7	1	6	1	0	0	1	0	0	1	0	1	0	0	0
BURGOS	340	43	3	224	70	223	71	26	13	56	4	0	35	17	37	15	4	0
ARANDA DE DUERO	90	10	0	45	38	63	26	1	1	11	0	0	8	3	8	3	0	0
VILLARCAYO	19	5	0	13	1	12	1	6	0	0	0	0	0	0	0	0	0	0
MIRANDA DE EBRO	62	4	0	41	18	43	18	2	0	4	0	0	2	2	2	2	0	0
LERMA	8	1	0	2	5	7	1	0	0	1	0	0	1	0	1	0	0	0
BRIVIESCA	21	0	0	14	7	13	8	0	0	1	0	0	1	0	1	0	0	0
SALAS DE LOS INFANTES	11	0	2	7	4	8	3	0	0	2	0	0	1	1	1	0	0	0
SAHAGUN	1	0	0	1	0	1	0	0	0	0	0	0	0	0	0	0	0	0
LEON	385	29	1	331	35	333	33	20	3	62	4	0	48	10	51	7	5	0
LA BANEZA	31	3	0	25	3	26	2	3	0	6	1	0	4	1	5	0	1	0
PONFERRADA	286	16	1	230	51	242	30	13	1	39	1	0	33	5	37	1	1	0
ASTORGA	23	1	0	20	2	21	1	1	0	5	0	0	4	1	5	0	0	0
CISTIENA	8	0	0	7	1	5	1	1	1	1	0	0	0	1	0	1	0	0
VILLABLINO	19	1	0	18	0	19	0	0	0	3	0	0	3	0	3	0	0	0
PALENCIA	154	15	7	122	16	126	16	11	2	21	4	1	13	3	12	0	4	2
CARRION DE LOS CONDES	16	3	0	13	0	14	1	2	0	3	1	0	2	0	2	0	1	0
CERVERA DE PISUERGA	27	1	0	25	1	25	0	0	0	0	0	0	0	0	0	0	0	0
SALAMANCA	310	29	2	254	34	269	25	17	4	68	5	0	57	6	64	4	2	0
CIUDAD RODRIGO	19	1	0	16	2	18	0	0	1	6	0	0	6	0	6	0	0	0
VITIGUDINO	8	0	0	7	1	8	0	0	0	1	0	0	1	0	1	0	0	0
BEJAR	31	3	0	24	5	27	0	4	0	9	1	0	5	3	8	0	1	0
PENARANDA DE BRACAMONTE	15	0	0	14	1	15	0	0	0	10	0	0	9	1	10	0	0	0
SEGOVIA	137	26	10	83	29	94	26	24	10	8	1	1	5	1	5	1	1	1
CUELLAR	19	0	0	13	6	15	4	0	0	3	0	0	3	0	3	0	0	0
SEPULVEDA	17	1	0	13	7	3	7	0	0	1	0	0	1	0	1	0	0	0
SANTA MARIA LA REAL DE NIEVA	0	0	0	0	0	0	0	0	0	0	0	0	0	1	1	0	0	0
ALMAZAN	18	5	1	12	6	12	6	0	0	0	0	0	0	0	0	0	0	0
BURGO DE OSMA	18	2	0	11	5	12	4	2	0	3	0	0	2	1	2	1	0	0
SORIA	107	6	4	60	50	68	36	2	3	11	2	2	3	4	5	5	0	1
VALLADOLID	1142	135	7	922	68	926	72	109	8	86	10	0	66	11	68	10	8	0
MEDINA DEL CAMPO	97	22	2	75	9	78	10	15	0	4	0	0	4	0	3	0	0	0
MEDINA DE RIOSECO	19	1	0	11	7	12	0	1	0	0	0	0	0	0	0	0	0	0
TORO	14	3	0	11	0	11	0	0	0	4	1	0	3	0	3	0	1	0
ZAMORA	200	14	0	162	19	171	3	18	1	20	0	0	19	1	19	0	1	0
BENAVENTE	50	4	0	47	4	43	4	3	0	2	0	0	1	1	1	1	0	0
PUEBLA DE SANABRIA	4	2	0	2	0	2	0	2	0	1	1	0	0	0	0	0	1	0
VILLALPANDO	5	0	0	3	2	3	2	0	0	3	0	0	1	2	1	2	0	0
ALBACETE	353	40	3	279	39	294	33	31	3	28	2	0	22	4	22	3	1	1
ALCARAZ	13	3	0	5	1	10	1	0	0	1	0	0	1	0	1	0	0	0
ALMANSA	99	15	1	68	15	68	18	12	1	17	3	0	8	6	8	13	1	0
HELLIN	117	13	0	78	26	86	6	0	0	14	1	0	7	6	6	6	3	0
LA RODA	34	2	0	29	3	31	3	0	0	0	0	0	0	0	0	0	0	0
VILLAROBLEDO	33	4	0	24	5	27	5	0	1	0	0	0	0	0	0	0	0	0
CASAS IBANEZ	22	0	0	13	9	15	4	1	0	6	0	0	4	2	4	2	0	0
ALCAZAR DE SAN JUAN	113	8	1	80	24	82	22	8	1	4	0	0	4	0	4	0	0	0
CIUDAD REAL	196	9	1	164	23	175	14	5	3	21	0	0	19	2	20	1	0	0
DAIMIEL	46	1	0	38	7	37	7	2	0	21	0	0	19	2	19	2	0	0
MANZANARES	72	5	0	51	17	46	14	10	3	7	0	0	3	4	4	3	0	0
VALDEPENAS	91	3	1	70	17	74	13	4	0	6	0	0	5	1	2	4	0	0
VILLANUEVA DE LOS INFANTES	16	2	0	13	1	13	3	0	0	0	0	0	0	0	0	0	0	0
PUERTOLLANO	127	10	0	116	1	114	2	10	1	3	0	0	3	0	3	0	0	0
TOMELLOSO	117	9	8	53	56	54	53	3	3	11	0	0	2	1	0	1	0	0
ALMAGRO	52	2	0	29	21	32	18	0	2	0	0	0	0	0	0	0	0	0
ALMADEN	58	10	0	48	0	53	0	5	0	4	0	0	4	0	4	0	0	0
CUENCA	91	3	3	60	26	54	32	5	0	10	1	1	5	3	5	3	2	0
TARANCON	55	4	0	36	16	37	14	4	0	2	0	0	2	0	2	0	0	0
MOTILLA DEL PALANCAR	51	12	0	28	11	32	8	11	1	14	2	0	10	2	11	1	1	1
SAN CLEMENTE	46	2	0	30	14	30	14	3	0	0	0	0	0	0	0	0	0	0
GUADALAJARA	534	62	13	357	109	358	130	43	9	43	4	0	28	12	27	13	5	0
MOLINA DE ARAGON	17	0	4	4	11	10	7	0	0	11	0	0	0	1	1	0	0	0
SIGUENZA	21	1	0	14	6	15	3	2	0	0	0	0	0	0	0	0	0	0
OCANA	28	9	0	15	8	23	7	2	0	7	0	0	3	4	5	2	0	0
ORGAZ	76	8	3	52	14	53	12	11	1	3	0	1	1	2	1	0	0	0
ILLESCAS	164	10	0	130	24	130	29	3	2	17	1	0	11	5	15	1	0	1

**VIOLENCIA DOMESTICA:
DENUNCIAS RENUNCIAS Y ORDENES
DE PROTECCIÓN.
Año 2004**

	Total Denuncias								Total Renuncias retiradas									
	Nº Total	Victima Hombre-Español	Victima Hombre-Extranjero	Victima Mujer-Española	Victima Mujer-Extranjera	Denunciado Hombre-Español	Denunciado Hombre-Extranjero	Denunciado Mujer-Española	Denunciado Mujer-Extranjera	Nº Total	Victima Hombre-Español	Victima Hombre-Extranjero	Victima Mujer-Española	Victima Mujer-Extranjera	Denunciado Hombre-Español	Denunciado Hombre-Extranjero	Denunciado Mujer-Española	Denunciado Mujer-Extranjera
TALAVERA DE LA REINA	198	22	1	132	44	136	38	22	4	21	0	0	13	8	12	9	0	0
TOLEDO	170	17	2	115	36	116	34	18	2	8	1	0	6	1	6	1	1	0
TORRJOS	128	9	0	99	20	99	25	4	0	5	0	0	4	1	5	0	0	0
QUINTANAR DE LA ORDEN	60	5	0	42	14	46	15	2	0	2	0	0	0	2	0	3	0	0
MARTORELL	317	35	2	248	32	249	36	32	0	22	4	0	13	5	17	3	2	0
MANRESA	213	14	2	130	68	133	68	11	3	18	1	0	12	5	13	4	2	0
GRANOLLERS	373	23	23	237	91	225	109	17	22	67	0	1	55	11	46	11	9	1
MATARO	417	23	2	329	68	308	73	37	6	28	2	1	21	5	22	4	2	1
VIC	187	12	10	96	79	83	92	11	2	21	1	0	8	12	6	13	2	0
ARENYS DE MAR	261	18	1	208	60	211	56	14	2	22	2	0	13	7	16	5	1	0
IGUALADA	167	13	3	125	26	128	28	9	2	41	2	1	32	6	34	4	2	1
BERGA	66	6	1	54	6	53	8	5	1	3	0	0	3	0	2	1	0	0
VILAFRANCA DEL PENEDES	117	6	0	97	14	77	37	3	0	3	0	0	3	0	3	0	0	0
BADALONA	512	34	3	396	80	392	100	16	4	34	0	0	27	7	27	7	0	0
BARCELONA	3016	277	73	1920	856	1836	960	251	98	224	19	6	124	80	121	82	15	10
SANT BOI DE LLOBREGAT	114	7	4	95	16	95	17	6	1	5	0	0	5	0	5	0	0	0
SABADELL	335	19	2	218	102	227	97	12	3	23	0	0	12	11	13	10	0	0
VILANOVA I LA GELTRU	270	16	3	206	47	206	51	12	1	26	0	1	16	9	17	8	0	1
TERRASSA	331	23	6	222	80	236	77	15	6	39	1	0	22	16	22	16	1	0
SANT FELIU DE LLOBREGAT	307	36	1	200	69	203	67	29	3	19	3	1	14	2	14	4	2	0
L'HOSPITALET DE LLOBREGAT	933	44	11	446	450	448	442	31	18	41	1	0	16	26	14	25	1	2
SANTA COLOMA DE GRAMENET	320	20	2	212	86	208	93	16	3	21	0	0	15	6	16	6	0	0
CERDANYOLA DEL VALLES	295	28	12	232	31	231	36	33	1	19	5	0	14	1	15	2	2	0
CORNELLA DE LLOBREGAT	218	8	4	115	93	116	97	3	3	19	0	0	11	8	12	7	0	0
GAVA	340	26	2	259	59	268	59	18	10	26	2	1	19	5	19	5	3	2
MOLLET DEL VALLES	227	28	2	153	44	166	40	21	0	18	1	0	10	7	13	5	0	0
ESPLUGES DE LLOBREGAT	62	0	0	39	24	37	25	0	0	7	0	0	7	1	5	0	0	0
RUBI	276	30	26	161	65	182	85	15	6	5	0	0	5	0	5	0	0	0
EL PRAT DE LLOBREGAT	187	22	3	146	21	147	6	16	6	7	0	0	6	1	6	1	0	0
FIGUERES	251	20	4	127	101	118	117	11	5	27	5	0	12	12	10	14	3	0
GIRONA	626	32	11	375	213	378	214	22	13	78	2	1	48	27	53	22	1	2
LA BISBAL D'EMPORDA	198	5	2	151	45	140	56	4	2	13	1	0	9	3	9	2	0	2
RIPOLL	34	0	0	31	3	30	2	0	0	0	0	0	0	0	0	0	0	0
SANTA COLOMA DE FARNERS	154	12	3	108	36	108	40	7	11	11	0	1	8	2	9	2	0	0
OLOT	65	5	1	55	5	53	7	8	0	2	0	0	0	0	2	0	0	0
BLANES	233	17	4	136	77	133	77	20	6	20	1	0	10	9	12	7	1	0
SANT FELIU DE GUIXOLS	189	16	0	143	35	146	35	8	2	31	0	2	28	1	27	2	0	2
PUIGCERDA	24	0	2	16	6	15	6	2	1	3	0	0	1	2	2	1	0	0
TREMP	36	1	0	26	9	30	5	1	0	5	0	0	3	2	3	2	0	0
BALAGUER	70	2	3	53	12	53	14	1	2	11	0	0	2	7	3	0	1	0
CERVERA	76	5	1	47	23	47	23	2	19	2	0	0	8	9	8	1	1	1
LLEIDA	395	28	10	257	114	263	103	24	6	85	5	2	48	34	48	32	3	1
LA SEU D'URGELL	34	2	0	22	10	28	4	1	1	4	0	0	3	1	3	1	0	0
VIELHA E MIJARAN	19	1	0	13	5	14	5	0	0	2	0	0	2	0	2	0	0	0
SOLSONA	20	2	0	17	3	18	2	0	0	0	0	0	0	0	0	0	0	0
EL VENDRELL	307	37	6	214	42	213	45	31	11	3	0	0	2	1	2	1	0	0
REUS	462	33	69	322	101	320	106	31	11	52	4	0	28	20	31	17	4	0
AMPOSTA	103	7	1	71	33	69	34	4	1	26	3	0	19	4	19	5	1	1
VALLS	73	15	1	53	7	52	9	13	0	5	1	0	3	1	3	1	1	0
GANDESA	32	1	0	25	6	27	4	1	0	3	0	0	0	3	0	1	0	0
TARRAGONA	506	38	8	357	106	343	123	26	14	65	7	0	48	5	48	11	5	3
TORTOSA	177	80	13	119	39	125	40	8	3	9	1	0	4	5	2	7	0	0
FALSET	25	3	0	22	0	22	0	0	0	4	1	0	0	0	0	2	0	0
DENIA	316	12	9	139	168	136	166	8	10	28	0	0	7	21	9	19	0	0
ALCOY	185	19	3	148	17	139	33	12	2	6	0	0	4	2	3	3	0	0
ALICANTE	1587	87	12	1090	411	1064	446	71	15	91	2	0	56	33	59	30	1	4
ORIHUELA	452	21	3	302	126	302	134	10	7	45	3	1	25	16	31	13	0	1
VILLAJYOYA	227	22	4	122	81	127	86	20	3	21	3	0	9	10	13	8	3	2
ELDA	292	40	1	221	22	222	24	48	3	19	2	0	14	3	15	2	1	1
VILLENA	86	8	0	58	22	65	21	0	0	15	1	0	7	8	7	0	0	0
ELX	360	33	2	405	121	408	127	21	4	62	4	0	36	12	38	11	2	0
BENIDORM	401	15	11	215	161	225	166	7	6	64	7	1	27	19	31	20	3	0
SAN VICENTE DEL RASPEIG	210	18	0	176	21	185	20	5	7	0	1	0	2	0	2	0	1	0
NOVELDA	135	1	3	90	42	90	43	0	3	10	2	1	3	4	2	3	3	0
IBI	45	4	2	31	8	27	13	2	3	6	0	0	2	4	2	4	0	0
TORREVIEJA	465	54	15	230	171	245	179	19	18	21	17	0	12	7	12	8	1	0
CASTELLO DE LA PLANA	599	29	1	368	201	381	187	24	4	47	2	0	30	16	33	13	1	1
SEGORBE	27	2	1	18	10	20	10	0	5	4	0	0	0	4	1	4	0	3
VINAROS	153	18	0	87	49	79	55	15	2	19	2	0	9	8	9	8	2	0
NULES	148	14	5	103	29	107	31	10	11	20	1	1	14	4	15	4	1	0
VILLARREAL DE LOS INFANTES/V	287	47	14	178	50	201	48	30	13	18	0	1	12	5	12	4	0	2
LLIRIA	186	16	0	147	27	149	28	9	0	27	3	0	22	2	23	3	1	0
GANDIA	288	11	3	209	65	196	79	8	5	31	2	1	21	7	23	7	0	1
ONTINYENT	93	8	0	62	23	68	21	3	1	13	0	0	6	10	3	0	0	0

VIOLENCIA DOMESTICA:
DENUNCIAS RENUNCIAS Y ORDENES
DE PROTECCIÓN.
Año 2004

	Total Denuncias								Total Renuncias retiradas									
	Nº Total	Victima Hombre-Español	Victima Hombre-Extranjero	Victima Mujer-Española	Victima Mujer-Extranjera	Denunciado Hombre-Español	Denunciado Hombre-Extranjero	Denunciado Mujer-Española	Denunciado Mujer-Extranjera	Nº Total	Victima Hombre-Español	Victima Hombre-Extranjero	Victima Mujer-Española	Victima Mujer-Extranjera	Denunciado Hombre-Español	Denunciado Hombre-Extranjero	Denunciado Mujer-Española	Denunciado Mujer-Extranjera
TORRENTE	505	21	3	406	49	400	40	37	3	30	1	0	27	2	27	3	0	0
SUECA	122	12	1	98	11	93	18	11	0	4	0	0	3	1	3	1	0	0
VALENCIA	2399	215	59	1470	720	1418	768	194	57	223	24	4	115	83	124	80	19	4
SAGUNTO	156	15	1	128	14	114	29	11	2	16	0	0	13	3	12	5	0	0
ALZIRA	202	15	1	154	38	161	34	6	0	22	2	0	17	3	17	4	2	0
CARLET	205	28	3	175	14	169	19	19	3	21	2	1	17	1	17	2	2	0
XATIVA	150	14	3	115	23	112	24	17	2	19	3	0	17	0	16	0	2	1
REGENA	84	11	0	61	14	68	12	2	2	3	0	1	1	1	2	1	0	0
CATARROJA	293	20	23	225	37	236	55	12	4	41	1	0	34	7	39	3	0	0
MONCADA	237	20	3	186	28	187	31	16	3	24	1	1	19	3	20	3	1	0
PATERNA	300	32	1	257	19	257	16	29	5	23	2	0	20	1	21	0	2	0
QUART DE POBLET	165	12	1	139	13	144	14	6	1	7	0	0	6	1	5	2	0	0
MISLATA	202	35	2	132	37	142	35	25	4	17	2	1	12	2	12	2	2	1
MASSAMAGRELL	189	40	2	139	15	147	14	27	3	7	2	0	4	1	6	0	0	1
PICASSENT	75	17	2	58	5	58	8	17	0	0	0	0	0	0	0	0	0	0
VILLANUEVA DE LA SERENA	62	9	0	49	4	54	0	8	0	14	4	0	9	1	12	0	2	0
ALMENDRALEJO	69	4	0	53	12	56	9	3	1	3	0	0	2	1	3	0	0	0
LLERENA	32	1	0	31	0	31	0	0	0	1	0	0	1	0	1	0	0	0
MERIDA	141	8	1	130	2	137	2	0	0	1	0	0	1	0	1	0	0	0
BADAJOS	455	66	1	360	35	388	13	60	0	29	4	0	25	0	25	2	2	0
OLIVENZA	32	6	0	31	2	32	2	2	0	1	0	0	1	0	1	0	0	0
ZAFRA	78	21	0	63	5	66	5	11	0	3	0	0	3	0	3	0	0	0
JEREZ DE LOS CABALLEROS	29	0	0	29	0	29	0	0	0	4	0	0	4	0	4	0	0	0
HERRERA DEL DUQUE	13	1	0	12	0	12	0	1	0	1	0	0	1	0	1	0	0	0
CASTUERA	17	0	0	16	1	15	3	1	0	0	0	0	0	0	0	0	0	0
DON BENITO	40	5	0	28	9	34	3	3	0	5	1	0	4	0	4	1	0	0
FREGENAL DE LA SIERRA	20	4	0	18	0	17	0	0	0	0	0	0	0	0	0	0	0	0
MONTIJO	16	1	0	15	0	15	0	1	0	1	1	0	0	0	0	0	1	0
VILLAFRANCA DE LOS BARROS	67	16	0	47	4	54	3	5	5	3	1	0	3	0	3	0	0	0
CACERES	232	30	0	209	13	212	9	23	4	28	7	0	21	0	24	0	5	0
CORIA	75	16	1	56	5	60	3	10	1	9	4	0	5	1	5	1	3	0
NAVALMORAL DE LA MATA	70	1	0	62	7	59	9	2	0	9	1	0	7	1	7	1	1	0
PLASENCIA	164	32	0	120	14	132	8	26	3	30	1	1	28	1	27	2	2	0
TRUJILLO	49	7	0	38	3	43	1	3	0	8	2	0	3	0	3	7	0	0
VALENCIA DE ALCANTARA	6	1	0	6	0	5	1	1	0	2	0	0	2	0	1	2	0	0
LOGROSAN	8	1	0	7	0	8	0	0	0	1	0	0	1	0	1	0	0	0
BETANZOS	50	4	0	43	5	45	2	3	0	4	0	0	2	2	3	1	0	0
SANTIAGO DE COMPOSTELA	200	19	0	163	24	190	4	11	0	6	0	0	6	0	6	0	1	0
FERROL	233	16	0	207	23	211	7	14	2	34	5	0	27	4	28	1	5	1
A CORUNA	468	17	1	412	40	428	27	16	1	61	1	0	56	4	56	4	1	0
NOIA	35	3	0	30	2	31	0	3	1	10	1	0	8	1	8	0	2	0
CARBALLO	69	10	0	60	1	67	0	0	0	1	0	0	1	0	1	0	0	0
CORCUBION	32	1	0	30	1	31	0	1	0	11	1	0	10	0	10	0	1	0
ARZUA	23	1	0	21	1	23	0	0	0	2	1	0	1	0	2	0	0	0
ORTIGUEIRA	18	3	2	17	1	15	4	1	1	0	0	0	0	0	0	0	0	0
RIBEIRA	139	28	2	114	4	129	2	11	1	26	5	0	20	1	21	1	3	0
NEGREIRA	41	7	0	36	0	42	0	2	0	9	0	0	9	0	9	0	0	0
MUROS	18	1	0	17	0	18	0	0	0	3	0	0	3	0	3	0	0	0
PADRON	36	8	0	29	0	31	0	5	0	2	0	0	2	0	2	0	0	0
ORDES	26	2	0	23	1	24	0	2	0	9	1	0	8	0	8	0	1	0
MONDONEDO	54	16	0	37	2	46	1	6	1	8	2	0	6	0	5	1	0	0
CHANTADA	24	1	0	21	2	22	2	0	0	11	0	0	0	0	1	4	0	0
LUGO	203	14	1	163	28	177	15	11	2	24	1	0	16	7	21	3	0	0
VILLALBA	33	6	0	29	0	30	0	3	0	1	0	0	1	0	1	0	0	0
MONFORTE DE LEMOS	34	3	0	24	9	28	5	3	1	3	0	0	3	0	3	0	0	0
VIVEIRO	68	9	0	54	9	60	4	7	0	23	2	0	17	6	20	2	3	0
SARRIA	13	3	0	10	0	13	0	0	0	0	0	0	0	0	0	0	0	0
FONSAGRADA	2	2	0	1	0	0	0	0	0	1	1	0	1	0	0	0	1	0
BECKERRE	7	0	0	7	0	7	0	0	0	1	0	0	1	0	1	0	0	0
OURENSE	220	13	1	185	21	205	8	9	0	28	2	0	22	4	25	1	2	0
RIBADAVIA	25	6	0	21	1	18	4	3	0	3	0	0	3	0	2	1	0	0
XINZO DE LIMIA	30	2	0	22	6	27	2	1	0	11	1	0	8	2	10	1	0	0
PUEBLA DE TRIVES	4	0	0	3	1	4	0	1	0	1	0	0	1	0	1	0	0	0
VERIN	63	9	1	37	17	43	11	10	2	6	0	0	4	2	5	1	0	0
BARCO DE VALDEORRAS	21	1	0	18	2	19	1	1	0	6	1	0	4	1	4	1	1	0
O CARBALLINO	37	5	0	32	0	36	0	1	0	5	0	0	5	0	5	0	0	0
BANDE	13	3	0	10	2	13	0	1	0	4	2	0	2	2	3	0	1	0
CELANOVA	17	2	0	10	5	10	5	1	1	5	1	0	3	1	2	2	0	1
PONTEAREAS	60	6	0	51	3	52	3	5	2	1	0	0	1	0	1	0	0	0
VILAGARCIA DE AROUSA	77	2	0	71	5	73	7	2	0	4	0	0	3	0	3	1	1	0
VIGO	854	76	6	743	66	762	58	88	9	123	7	0	107	9	108	8	8	0
PONTEVEDRA	157	14	1	141	8	140	9	10	1	19	1	0	15	3	15	3	1	0
ESTRADA (A)	36	10	0	30	0	22	0	16	0	0	0	0	0	0	0	0	0	0
TUI	51	3	0	45	3	47	1	3	0	7	1	0	3	0	6	0	1	0

**VIOLENCIA DOMESTICA:
DENUNCIAS RENUNCIAS Y ORDENES
DE PROTECCIÓN.
Año 2004**

	Total Denuncias								Total Renuncias retiradas									
	Nº Total	Victima Hombre-Español	Victima Hombre-Extranjero	Victima Mujer-Española	Victima Mujer-Extranjera	Denunciado Hombre-Español	Denunciado Hombre-Extranjero	Denunciado Mujer-Española	Denunciado Mujer-Extranjera	Nº Total	Victima Hombre-Español	Victima Hombre-Extranjero	Victima Mujer-Española	Victima Mujer-Extranjera	Denunciado Hombre-Español	Denunciado Hombre-Extranjero	Denunciado Mujer-Española	Denunciado Mujer-Extranjera
CANGAS DE MORRAZO	147	22	1	122	3	128	9	9	0	10	3	1	6	0	10	0	0	0
LALIN	60	11	0	48	3	51	3	6	0	4	1	0	2	0	3	0	1	0
CAMBADOS	97	23	0	68	6	75	9	15	0	8	2	0	6	0	7	0	1	0
REDONDELA	50	0	0	50	0	50	0	0	0	0	0	0	0	0	0	0	0	0
PORRINO	91	14	0	76	4	80	3	12	0	0	0	0	0	0	0	0	0	0
CALDAS DE REIS	53	7	0	45	1	48	0	4	0	0	0	0	0	0	0	0	0	0
MARIN	106	16	0	95	0	96	2	8	0	0	0	0	0	0	0	0	0	0
TORRELAGUNA	44	3	0	23	18	25	15	4	0	5	0	0	4	1	2	3	0	0
TORREJON DE ARDOZ	321	19	2	190	111	189	114	27	6	42	3	1	19	21	20	19	1	0
NAVALCARNERO	156	15	4	117	30	122	25	14	2	15	4	0	10	2	11	1	4	0
ALCALA DE HENARES	1075	106	17	682	285	690	277	104	16	98	5	1	53	39	53	38	9	7
ALCOBENDAS	460	44	14	249	159	266	146	38	19	86	4	2	40	40	42	36	3	3
MOSTOLES	668	50	10	416	200	424	202	37	10	159	9	0	90	60	87	64	8	0
SAN LORENZO DE EL ESCORIAL	147	19	4	97	37	97	35	15	6	10	2	0	5	3	5	2	1	0
ARANJUEZ	195	26	2	135	44	136	35	20	2	12	2	0	8	2	6	2	0	0
LEGANES	361	21	5	213	112	210	127	19	6	26	2	1	12	11	14	8	2	2
GETAFE	310	41	6	185	61	198	75	28	8	34	6	1	23	6	24	4	5	3
MADRID	7986	544	174	4159	3263	4065	3276	470	204	1304	76	15	539	677	578	647	73	22
MAJADAHONDA	287	23	3	117	145	113	149	18	8	42	5	0	15	22	10	19	5	2
COSLADA	365	38	3	222	107	224	111	26	5	12	3	0	5	4	5	3	2	1
ARGANDA DEL REY	264	21	6	204	45	197	54	15	8	30	0	1	17	11	13	10	1	3
COLLADO VILLALBA	492	22	8	262	180	255	171	22	21	24	0	1	9	14	10	12	1	1
PARLA	309	8	3	159	118	160	120	5	5	32	0	0	15	17	14	15	0	0
ALCORCON	363	33	8	236	91	226	96	42	7	23	0	0	12	11	11	10	1	1
FUENLABRADA	680	80	21	432	164	430	151	74	29	134	21	10	74	33	72	26	23	4
COLMENAR VIEJO	275	16	4	149	111	137	120	15	7	25	0	0	17	9	16	9	0	0
VALDEMORO	185	2	0	113	70	114	69	2	0	40	0	0	26	14	26	14	0	0
CÁNAVACA DE LA CRUZ	105	5	6	68	26	69	25	4	7	3	0	0	3	0	3	0	0	0
CARTAGENA	430	48	2	289	83	314	90	29	6	41	2	1	23	15	23	15	3	0
CIEZA	195	15	1	144	35	147	40	6	2	16	0	1	12	4	13	3	0	0
LORCA	304	18	6	157	125	165	126	8	8	47	5	2	13	27	15	25	5	2
MULA	88	3	0	70	15	68	17	1	2	2	2	0	0	0	0	0	1	1
MURCIA	1401	91	16	828	468	847	471	69	18	248	19	2	118	109	132	108	7	2
YECLA	62	3	1	39	40	43	38	0	1	18	0	0	8	10	9	9	0	0
MOLINA DE SEGURA	314	11	3	252	48	257	49	4	4	4	0	1	2	1	2	1	0	1
TOTANA	230	30	5	93	102	105	17	105	5	29	5	1	10	14	16	10	3	0
JUMILLA	98	9	3	42	44	37	42	8	11	0	0	0	0	0	0	0	0	0
SAN JAVIER	317	35	5	197	89	184	104	27	8	32	6	2	8	16	12	14	3	3
ESTELLA	82	12	4	38	33	47	26	2	3	29	1	3	12	13	14	9	0	1
AOIZ	45	10	0	30	9	27	11	4	1	12	1	0	4	7	4	7	1	0
TUDELA	110	2	2	52	54	61	46	2	1	10	0	0	5	6	4	7	0	0
PAMPLONA	675	29	9	348	291	352	291	21	12	150	7	7	56	80	63	79	3	5
ITAPALLA	64	8	2	26	29	33	28	4	0	13	2	0	5	5	4	1	0	0
AMURRIO	26	1	1	21	3	21	3	2	0	4	0	0	2	3	1	0	0	0
VITORIA-GASTEIZ	417	29	4	297	89	312	79	25	6	70	5	3	43	19	47	18	3	2
TOLOSA	136	17	0	105	15	108	16	11	1	11	2	0	7	2	10	1	0	0
AZPEITIA	41	3	0	34	4	35	2	3	1	5	1	0	3	1	3	1	0	1
BERGARA	72	11	0	56	10	51	13	6	6	16	3	0	11	3	11	2	2	1
EIBAR	45	3	0	40	4	43	3	3	1	10	0	0	8	2	8	2	0	0
DONOSTIA-SAN SEBASTIAN	693	105	7	486	119	486	149	63	14	49	6	1	26	16	28	16	5	2
IRUN	188	16	1	133	38	137	30	16	6	10	0	0	5	4	8	2	0	0
DURANGO	64	9	2	42	11	41	11	12	0	4	0	0	4	0	4	0	0	0
BARAKALDO	479	55	0	431	20	440	14	40	2	35	2	0	35	1	33	4	1	1
GERNIKA-LUMO	53	3	0	41	9	39	12	1	1	7	1	0	3	3	5	1	0	1
BILBAO	1058	93	10	715	271	729	250	76	17	109	11	2	66	34	61	32	11	3
BALMASEDA	25	5	0	19	1	18	1	5	1	7	1	0	6	0	6	0	1	0
GETXO	168	21	3	111	33	118	32	15	3	24	3	0	13	8	15	6	4	0
HARO	40	7	0	27	7	26	6	10	0	8	3	0	5	0	5	0	3	0
CALAHORRA	125	7	2	62	54	66	50	6	3	15	0	0	5	10	5	10	0	0
LOGRONO	326	33	0	198	100	209	92	21	5	25	2	0	16	7	16	6	2	1

**VIOLENCIA DOMESTICA:
DENUNCIAS RENUNCIAS Y ORDENES
DE PROTECCIÓN.
Año 2004**

	Total Ordenes de proteccion								
	Nº Total	Victima Hombre- Español	Victima Hombre- Extranjero	Victima Mujer- Española	Victima Mujer- Extranjera	Denunciado Hombre- Español	Denunciado Hombre- Extranjero	Denunciado Mujer- Española	Denunciado Mujer- Extranjera
ALMERIA	81	2	0	69	15	57	23	1	0
BERJA	31	1	0	25	5	27	3	1	0
HUERCAL-OVERA	24	0	0	15	9	19	9	0	0
VERA	53	1	0	29	21	28	22	0	0
ROQUETAS DE MAR	78	9	0	41	32	47	25	4	1
VELEZ RUBIO	13	2	0	7	4	11	2	0	0
EL EJIDO	34	0	0	23	11	27	7	0	0
PURCHENA	12	0	0	9	3	10	2	0	1
CHICLANA DE LA FRONTERA	23	0	0	23	0	21	1	0	0
ARCOS DE LA FRONTERA	30	0	0	26	4	29	0	1	0
ALGECIRAS	123	2	0	111	11	108	14	2	0
CADIZ	149	7	1	137	6	143	0	5	1
SAN ROQUE	23	1	0	21	1	21	0	1	0
SANLUCAR DE BARRAMEDA	50	3	0	46	1	45	2	3	0
JEREZ DE LA FRONTERA	54	3	0	51	1	52	1	2	0
LA LINEA DE LA CONCEPCION	120	7	0	108	6	110	8	1	1
SAN FERNANDO	34	0	0	34	0	32	1	1	0
EL PUERTO DE SANTA MARIA	98	8	0	86	3	88	2	5	0
ROTA	30	3	0	28	1	26	2	1	0
CEUTA	172	15	0	131	32	145	19	10	4
PUERTO REAL	24	1	0	22	1	23	0	1	0
BARBATE DE FRANCO	18	4	0	13	1	12	0	2	0
UBRIQUE	17	2	0	13	0	16	0	1	0
MONTORO	36	1	0	31	4	33	3	0	0
AGUILAR	5	0	0	5	0	5	0	0	0
POZOBLANCO	16	1	0	14	1	14	1	1	0
BAENA	17	2	0	16	0	15	0	2	0
POSADAS	63	2	0	61	0	60	1	2	0
PENARROYA-PUEBLONUEVO	26	2	0	19	7	26	0	0	0
LUCENA	31	1	0	29	1	30	0	0	0
CORDOBA	201	8	0	186	12	188	7	2	0
PRIEGO DE CORDOBA	7	0	0	7	0	7	0	0	0
CASRA	12	0	0	12	0	12	0	0	0
MONTILLA	15	1	0	13	1	14	0	1	0
PUENTE-GENIL	43	2	0	42	1	41	2	1	0
LOJA	32	1	0	25	6	26	5	1	0
GUADIX	31	0	0	29	2	29	2	0	0
GRANADA	445	24	5	356	50	375	49	17	4
MOTRIL	47	3	0	41	4	43	3	0	1
ORGIVA	30	0	0	26	4	26	4	0	0
BAZA	37	0	0	31	6	32	5	0	0
SANTA FE	63	0	0	59	4	62	1	0	0
HUESCAR	9	1	0	7	2	7	2	0	0
ALMUNECA	22	0	0	15	7	16	6	0	0
ARACENA	13	1	0	12	0	13	0	0	0
HUELVA	167	11	1	135	18	139	16	9	2
LA PALMA DEL CONDADO	51	6	0	40	5	44	6	2	0
VALVERDE DEL CAMINO	25	2	0	21	2	23	1	1	0
AYAMONTE	43	3	0	38	2	38	1	4	0
MOGUER	14	1	0	13	1	13	1	0	0
JAEN	141	6	2	122	11	123	11	5	2
ALCALA LA REAL	8	0	0	7	1	7	1	0	0
LA CAROLINA	23	2	0	21	0	23	0	2	0
ANDUJAR	19	0	0	15	0	19	0	0	0
BAEZA	16	2	0	13	1	14	0	2	0
LINARES	69	4	0	66	2	67	2	2	0
VILLACARRILLO	26	1	0	25	0	27	1	0	0
CAZORLA	26	2	0	21	3	21	3	2	1
MARTOS	31	0	0	31	0	23	1	0	0
UBEDA	30	0	0	28	0	28	0	0	0
ANTIGUERA	30	0	0	28	2	28	2	0	0
VELEZ MALAGA	33	2	0	26	5	30	1	2	0
MALAGA	1113	77	4	956	90	978	91	46	9
RONDA	38	4	1	33	2	36	1	1	0
FUENGIROLA	154	10	3	93	48	89	53	10	3
MARBELLA	145	5	3	84	54	81	58	4	3
ESTEPONA	55	4	1	44	6	36	16	2	1
MELILLA	68	6	0	32	31	46	20	3	1
TORROX	19	4	0	12	5	12	4	0	1
COIN	27	0	0	22	5	21	5	1	0
ARCHIDONA	6	0	0	5	1	5	1	0	0
TORREMOLINOS	99	2	1	65	30	70	27	3	0
OSUNA	20	0	0	19	1	20	0	2	0
CAZALLA DE LA SIERRA	14	1	0	13	0	13	0	1	0

**VIOLENCIA DOMESTICA:
DENUNCIAS RENUNCIAS Y ORDENES
DE PROTECCIÓN.
Año 2004**

	Total Ordenes de proteccion								
	Nº Total	Victima Hombre- Español	Victima Hombre- Extranjero	Victima Mujer- Española	Victima Mujer- Extranjera	Denunciado Hombre- Español	Denunciado Hombre- Extranjero	Denunciado Mujer- Española	Denunciado Mujer- Extranjera
SANLUCAR LA MAYOR	85	8	0	76	1	73	2	10	0
CARMONA	36	0	0	35	1	35	1	0	0
LORA DEL RIO	50	3	0	48	0	49	0	1	0
SEVILLA	1003	31	1	937	54	924	61	25	1
MORON DE LA FRONTERA	24	0	0	24	0	24	0	0	0
LEBRIJA	19	2	0	16	1	18	0	1	0
UTRERA	47	5	8	34	1	44	1	2	0
EGUIA	19	0	0	18	1	18	1	0	0
ALCALA DE GUADAIRA	37	3	0	30	4	33	1	5	0
DOS HERMANAS	115	17	0	98	5	105	4	4	0
MARCHENA	20	0	0	18	2	19	1	0	0
CORIA DEL RIO	29	1	0	26	2	24	4	1	0
ESTEPA	1	0	0	1	0	1	0	0	0
BARBASTRO	9	0	0	4	5	4	5	0	0
BOLTANA	11	0	0	4	10	5	5	1	0
FRAGA	14	0	0	9	5	9	5	0	0
HUESCA	80	8	1	54	18	53	13	6	1
JACA	17	1	0	8	8	5	11	1	0
MONZÓN	7	0	0	6	1	6	1	0	0
ALCANIZ	15	0	0	12	5	9	8	0	0
CALAMOCHA	13	0	0	10	3	10	3	0	0
TERUEL	29	0	0	22	7	22	7	0	0
GALATAYUD	10	1	1	3	5	4	5	0	1
TARAZONA	16	0	0	11	5	12	4	0	0
ZARAGOZA	269	12	1	182	77	173	80	14	3
CASPE	10	1	0	9	0	7	2	1	0
EJEA DE LOS CABALLEROS	16	0	0	9	7	9	7	0	0
DAROCA	3	0	0	1	2	1	2	0	0
LA ALMUNIA DE DONA GODINA	6	0	0	1	5	1	5	0	0
CANGAS DE NARCEA	16	0	0	16	0	15	0	1	0
LENA	28	1	0	25	1	24	1	2	0
CANGAS DE ONIS	11	0	0	9	2	10	1	0	0
AVILES	75	2	0	69	4	70	3	2	0
GRADO	6	0	0	5	1	5	1	0	0
SIERO	40	4	0	30	6	35	2	2	0
CASTROPOL	6	0	0	6	0	6	0	0	0
GIJÓN	168	15	0	151	5	146	13	9	3
LAVIANA	24	3	0	19	2	17	4	1	2
OVIEDO	199	4	0	153	43	159	38	6	0
LLANES	13	0	0	11	2	13	0	0	0
MIERES	15	1	0	13	1	13	1	1	0
LANGREO	32	4	0	28	0	30	0	2	0
TINEO	1	0	0	0	1	1	0	0	0
LUARCA (VALDES)	13	2	0	11	0	11	0	1	0
PRAVIA	7	0	0	6	1	6	1	0	0
VILLAVICIOSA	11	1	0	8	2	11	0	0	0
PILONA-INFIESTO	2	0	0	2	0	2	0	0	0
MAO	72	4	0	42	26	41	28	1	2
INCA	61	0	0	43	16	46	16	1	0
PALMA DE MALLORCA	680	55	7	471	164	463	183	40	10
MANACOR	116	4	0	82	30	91	22	2	1
ENVISSA	172	4	1	110	57	102	66	2	2
CITADELLA DE MENORCA	22	0	0	19	3	18	4	0	0
ARRECIFE	273	18	5	181	69	182	76	7	8
LAS PALMAS DE GRAN CANARIA	687	19	0	604	33	637	33	14	0
PUERTO DEL ROSARIO	89	1	0	56	30	56	30	1	0
SANTA MARIA DE GUIA DE GRAN	27	0	0	27	0	26	0	1	0
TELDE	105	10	1	93	2	102	2	1	0
SAN BARTOLOME DE TIRAJANA	141	5	2	101	37	101	31	5	0
ARUCAS	12	0	0	13	0	12	0	0	0
GRANDILLA DE ABONA	95	5	0	67	23	73	20	2	0
SAN SEBASTIAN DE LA GOMERA	21	1	0	18	4	21	0	1	0
SANTA CRUZ DE TENERIFE	365	13	2	328	25	342	14	2	1
SANTA CRUZ DE LA PALMA	61	8	0	49	3	52	2	6	0
ICOD DE LOS VINOS	26	0	0	24	2	24	2	0	0
VALVERDE	5	0	0	4	1	6	2	1	0
LA LAGUNA	140	2	0	133	5	129	6	1	0
LA OROTAVA	110	1	0	100	9	105	4	1	0
LOS LLANOS DE ARIDANE	44	7	0	32	5	34	6	4	0
PUERTO DE LA CRUZ	37	2	1	33	1	32	3	1	1
GUIMAR	42	1	0	41	1	42	0	2	0
ARONA	188	0	1	128	57	126	62	0	0
TORRELAVEGA	62	7	0	48	9	55	2	2	1
LAREDO	27	1	0	20	6	24	2	1	0

**VIOLENCIA DOMESTICA:
DENUNCIAS RENUNCIAS Y ORDENES
DE PROTECCIÓN.
Año 2004**

	Total Ordenes de proteccion								
	Nº Total	Victima Hombre- Español	Victima Hombre- Extranjero	Victima Mujer- Española	Victima Mujer- Extranjera	Denunciado Hombre- Español	Denunciado Hombre- Extranjero	Denunciado Mujer- Española	Denunciado Mujer- Extranjera
SANTANDER	143	8	7	112	16	117	14	11	1
SAN VICENTE DE LA BARQUERA	18	0	0	20	2	18	0	0	0
REINOSA	9	0	0	8	1	8	1	0	0
SANTONA	28	0	0	25	3	27	1	0	0
MEDIO CUDEYO	20	2	0	16	2	18	0	2	0
CASTRO URDIALES	32	2	0	25	5	26	4	1	1
AREVALO	9	1	0	8	0	9	0	0	0
ARENAS DE SAN PEDRO	29	1	0	24	4	26	2	0	1
AVILA	56	2	0	42	12	45	11	1	0
PIEDRAHITA	1	0	0	0	1	0	1	0	0
BURGOS	137	6	0	101	35	98	30	3	1
ARANDA DE DUERO	43	7	1	23	17	28	14	1	0
VILLARCAYO	8	0	0	7	1	7	1	0	0
MIRANDA DE EBRO	23	0	0	14	9	13	10	0	0
LERMA	7	1	0	2	4	6	1	0	0
BRIVIESCA	16	0	0	9	7	9	7	0	0
SALAS DE LOS INFANTES	7	0	2	3	4	4	3	0	0
SAHAGUN	0	0	0	0	0	0	0	0	0
LEON	90	6	0	77	9	76	10	4	0
LA BANEZA	2	0	0	1	1	2	0	0	0
PONFERRADA	139	7	0	111	19	117	8	8	1
ASTORGA	15	1	0	13	1	13	1	1	0
CISTIerna	3	0	0	3	0	3	0	0	0
VILLABLINO	11	0	0	11	0	10	1	0	0
PALENCIA	65	4	0	55	5	59	2	3	0
CARRION DE LOS CONDES	4	0	0	4	0	3	1	0	0
CERVERA DE PISUERGA	10	1	0	9	0	9	0	1	0
SALAMANCA	138	3	0	119	16	125	12	0	1
CIUDAD RODRIGO	7	0	0	7	0	7	0	0	0
VITIGUDINO	2	0	0	1	1	2	0	0	0
BEJAR	12	0	0	11	1	12	0	0	0
PENARANDA DE BRACAMONTE	4	0	0	3	0	3	0	0	0
SEGOVIA	52	5	1	36	10	39	11	1	1
CUELLAR	6	0	0	4	2	4	2	0	0
SEPULVEDA	10	1	0	4	5	5	5	0	0
SANTA MARIA LA REAL DE NIEVA	14	1	0	10	1	10	1	1	0
ALMAZAN	6	4	0	4	3	3	3	0	0
BURGO DE OSMÁ	2	0	0	0	2	0	2	0	0
SORIA	44	2	1	21	21	24	18	1	1
VALLADOLID	367	33	1	285	49	291	47	30	3
MEDINA DEL CAMPO	39	2	1	33	3	32	3	6	0
MEDINA DE RIOSECO	7	0	0	4	2	3	3	0	0
TORO	0	0	0	0	0	0	0	0	0
ZAMORA	50	3	0	43	5	47	0	3	0
BENAVENTE	20	2	0	21	1	20	0	0	2
PUEBLA DE SANABRIA	2	0	0	1	1	1	1	0	0
VILLALPANDO	1	0	0	1	0	1	0	0	0
ALBACETE	148	8	0	128	18	131	14	3	0
ALCARAZ	5	0	0	5	0	5	0	0	0
ALMANSA	41	2	0	33	6	30	9	2	0
HELLIN	42	3	0	27	12	30	12	0	0
LA RODA	17	0	0	15	2	15	2	0	0
VILLAROBLEDO	10	1	0	6	3	6	3	1	0
CASAS IBANEZ	13	2	0	7	4	9	3	1	0
ALCAZAR DE SAN JUAN	19	0	0	13	6	14	5	0	0
CIUDAD REAL	98	3	0	81	14	87	8	2	5
DAIMIEL	23	0	0	19	4	19	4	0	0
MANZANARES	49	2	0	39	9	36	7	5	2
VALDEPENAS	32	0	0	23	9	23	9	1	0
VILLANUEVA DE LOS INFANTES	6	0	0	4	2	4	2	0	0
PUERTOLLANO	67	0	0	65	2	68	0	0	1
TOMELLOSO	49	4	1	25	19	29	16	3	1
ALMAGRO	10	0	0	5	5	6	4	0	0
ALMADEN	16	1	0	15	0	16	0	0	0
CUENCA	55	1	0	38	17	35	20	1	0
TARANCON	31	4	0	21	7	23	7	1	0
MOTILLA DEL PALANCAR	6	0	0	6	0	5	1	0	0
SAN CLEMENTE	17	1	0	10	6	8	3	1	0
GUADALAJARA	185	14	2	124	48	123	48	10	5
MOLINA DE ARAGON	8	1	0	2	5	5	2	0	1
SIGÜENZA	5	0	0	1	4	3	2	0	0
OCANA	15	0	0	11	4	9	6	0	0
ORGAZ	16	0	0	13	3	14	1	1	0
ILLESCAS	91	5	2	73	12	68	15	4	5

**VIOLENCIA DOMESTICA:
DENUNCIAS RENUNCIAS Y ORDENES
DE PROTECCIÓN.
Año 2004**

	Total Ordenes de proteccion								
	Nº Total	Victima Hombre- Español	Victima Hombre- Extranjero	Victima Mujer- Española	Victima Mujer- Extranjera	Denunciado Hombre- Español	Denunciado Hombre- Extranjero	Denunciado Mujer- Española	Denunciado Mujer- Extranjera
TALAVERA DE LA REINA	85	3	0	62	20	62	17	4	2
TOLEDO	90	5	0	64	21	65	18	7	1
TORRIJOS	72	6	0	55	11	57	12	2	1
QUINTANAR DE LA ORDEN	18	0	0	15	3	15	3	0	0
MARTORELL	176	9	0	143	24	144	29	2	1
MANRESA	200	14	2	124	61	122	67	11	2
GRANOLLERS	261	10	4	193	60	189	66	8	4
MATARO	260	9	2	206	43	209	42	7	2
VIC	128	9	0	73	47	67	55	7	0
ARENYS DE MAR	198	13	3	147	46	153	36	13	4
IGUALADA	72	4	1	57	10	55	14	3	1
BERGA	37	6	0	29	3	30	4	4	0
VILAFRANCA DEL PENEDES	100	3	0	91	6	83	16	1	0
BADALONA	311	12	0	253	48	250	55	5	1
BARCELONA	887	52	10	569	275	549	303	39	11
SANT BOI DE LLOBREGAT	771	6	3	52	15	55	13	6	1
SABADELL	227	5	0	143	80	143	80	3	1
VILANOVA I LA GELTRU	152	12	1	115	26	117	29	8	0
TERRASSA	271	26	5	186	69	200	59	13	2
SANT FELIU DE LLOBREGAT	110	4	0	74	32	77	30	3	0
L'HOSPITALET DE LLOBREGAT	535	22	6	244	277	239	278	23	5
SANTA COLOMA DE GRAMENET	179	9	0	124	48	123	53	6	2
CERDANYOLA DEL VALLES	121	4	0	100	17	99	18	4	0
CORNELLA DE LLOBREGAT	70	1	0	46	27	46	26	0	2
GAVA	134	5	0	115	15	112	18	4	1
MOLLET DEL VALLES	123	16	1	82	24	98	20	5	0
ESPLUGES DE LLOBREGAT	42	1	0	23	18	22	18	0	2
RUBI	92	5	0	68	25	75	22	4	1
EL PRAT DE LLOBREGAT	94	12	1	82	5	81	14	7	1
FIGUERES	180	9	6	105	62	92	76	9	5
GIRONA	262	8	3	160	91	159	95	4	4
LA BISBAL D'EMPORDA	95	3	2	74	18	60	28	1	0
RIPOLL	15	0	0	13	2	13	1	0	1
SANTA COLOMA DE FARNERS	95	8	1	72	21	69	21	4	1
OLOT	34	5	0	28	4	26	6	7	0
BLANES	120	5	8	72	41	76	37	8	2
SANT FELIU DE GUIXOLS	93	8	1	65	20	68	22	3	0
PUIGCERDA	19	0	1	13	5	13	4	1	1
TREMP	11	0	0	6	5	8	3	0	0
BALAGUER	8	0	0	6	2	5	2	1	0
CERVERA	46	6	2	30	17	24	19	3	2
LLEIDA	244	12	11	157	73	167	66	9	2
LA SEU D'URGELL	21	1	0	13	7	18	2	1	0
VIELHA E MIJARAN	7	0	0	7	0	7	0	0	0
SOLSONA	17	2	0	14	3	15	2	0	0
EL VENDRELL	165	16	0	135	30	130	32	9	3
REUS	163	7	0	123	35	123	33	6	2
AMPOSTA	54	0	0	34	20	32	22	0	0
VALLS	20	1	0	15	5	15	5	0	0
GANDESA	15	1	1	12	3	12	2	1	0
TARRAGONA	156	16	1	116	35	108	42	7	3
TORTOSA	83	7	1	59	18	63	18	0	1
FALSET	11	0	0	11	0	11	0	0	0
DENIA	185	10	5	80	98	84	95	4	4
ALCOY	94	8	0	71	15	73	18	4	0
ALICANTE	710	51	4	511	156	514	169	29	10
ORIHUELA	160	8	1	116	36	110	47	3	1
VILLAJYOYA	47	3	1	30	14	32	13	4	1
ELDA	48	1	0	42	5	42	5	1	0
VILLENA	54	5	0	38	12	40	13	1	0
ELX	161	8	4	108	43	110	45	3	3
BENIDORM	191	5	0	101	88	102	88	2	1
SAN VICENTE DEL RASPEIG	90	12	0	71	8	73	12	4	2
NOVELDA	82	0	1	47	34	46	36	0	0
IBI	18	2	0	14	2	14	3	0	1
TORREVEJIA	183	7	2	97	77	103	72	3	4
CASTELLO DE LA PLANA	179	11	1	119	53	114	58	5	2
SEGORBE	15	0	0	9	6	10	6	0	3
VINAROS	91	8	0	52	31	52	31	7	1
NULLES	74	0	1	59	14	56	16	3	0
VILLARREAL DE LOS INFANTES/V	72	1	1	47	23	51	21	1	0
LLIRIA	59	4	0	47	9	48	9	2	0
GANDIA	111	2	3	77	29	71	37	1	3
ONTINYENT	69	7	0	54	11	55	12	2	1

**VIOLENCIA DOMESTICA:
DENUNCIAS RENUNCIAS Y ORDENES
DE PROTECCIÓN.
Año 2004**

	Total Ordenes de proteccion								
	Nº Total	Victima Hombre- Español	Victima Hombre- Extranjero	Victima Mujer- Española	Victima Mujer- Extranjera	Denunciado Hombre- Español	Denunciado Hombre- Extranjero	Denunciado Mujer- Española	Denunciado Mujer- Extranjera
TORRENTE	208	14	0	176	21	180	17	8	0
SUECA	45	0	0	43	2	41	4	0	0
VALENCIA	903	31	9	562	313	547	335	29	7
SAGUNTO	78	6	0	65	7	65	10	6	1
ALZIRA	109	7	1	83	17	79	21	3	0
CARLET	100	11	0	79	13	84	9	2	0
XATIVA	64	1	0	55	8	54	9	2	0
REQUENA	27	3	0	18	5	20	4	2	1
CATARROJA	105	4	0	81	22	80	23	3	0
MONCADA	49	2	0	40	8	41	8	0	0
PATERNA	105	4	0	94	4	86	6	8	1
QUART DE POBLET	51	0	0	42	9	43	7	1	0
MISLATA	148	17	2	112	22	107	25	14	2
MASSAMAGRELL	36	6	1	25	4	28	3	2	3
PICASSENT	22	2	0	20	4	20	2	4	0
VILLANUEVA DE LA SERENA	23	1	2	13	7	22	0	1	0
ALMENDRALEJO	31	0	0	25	6	26	5	0	0
LLERENA	15	0	0	15	0	15	0	0	0
MERIDA	64	1	0	62	1	61	1	2	0
BADAJOS	248	23	1	217	10	229	7	14	0
OLIVENZA	9	2	0	10	2	8	2	0	0
ZAFRA	13	0	0	12	1	12	1	0	0
JEREZ DE LOS CABALLEROS	0	0	0	0	0	0	0	0	0
HERRERA DEL DUQUE	5	0	0	5	0	5	0	0	0
CASTUERA	16	2	0	13	1	12	1	0	0
DON BENITO	21	0	0	17	4	20	1	0	0
FREGENAL DE LA SIERRA	4	0	0	4	0	4	0	0	0
MONTIJO	5	0	0	5	0	5	0	0	0
VILLAFRANCA DE LOS BARROS	18	0	0	18	2	16	2	0	0
CACERES	94	7	0	81	8	85	6	4	2
CORIA	20	1	0	18	1	19	0	0	1
NAVALMORAL DE LA MATA	20	0	0	19	2	15	5	0	0
PLASENCIA	58	5	0	41	10	45	1	6	0
TRUJILLO	24	3	0	19	1	20	1	1	2
VALENCIA DE ALCANTARA	3	0	0	3	0	3	0	0	0
LOGROSAN	8	1	0	7	0	8	0	0	0
BETANZOS	28	0	0	24	3	26	0	0	0
SANTIAGO DE COMPOSTELA	69	7	0	64	6	67	2	0	0
FERROL	85	6	0	78	5	83	1	2	0
A CORUNA	217	1	0	194	13	187	9	8	2
NOIA	15	0	0	15	0	14	0	1	0
CARBALLO	14	0	0	14	0	14	0	0	0
CORCUBION	7	0	0	7	0	7	0	0	0
ARZUA	2	0	0	1	1	2	0	0	0
ORTIGUEIRA	1	0	0	1	0	0	1	0	0
RIBEIRA	73	2	8	61	9	63	3	0	0
NEGREIRA	8	1	0	7	0	7	0	1	0
MUROS	10	1	0	9	0	10	0	0	0
PADRON	9	0	0	9	0	10	0	1	0
ORDES	4	1	0	3	0	3	0	1	0
MONDONEDO	14	1	0	11	2	13	1	0	0
CHANTADA	16	1	0	13	2	14	2	0	0
LUGO	65	2	0	50	13	54	9	2	0
VILLALBA	18	4	0	13	0	13	0	3	0
MONFORTE DE LEMOS	22	0	0	19	3	16	6	0	0
VIVEIRO	31	0	0	27	4	27	3	1	0
SARRIA	0	0	0	0	0	0	0	0	0
FONSAGRADA	0	0	0	0	0	0	0	0	0
BECKERRE	3	0	0	3	0	3	0	0	0
OURENSE	103	6	0	82	10	92	3	3	0
RIBADAVIA	4	2	0	5	0	4	0	0	0
XINZO DE LIMIA	8	0	0	8	0	8	7	1	0
PUEBLA DE TRIVES	3	0	0	2	1	3	0	0	0
VERIN	19	2	1	10	6	14	3	1	1
BARCO DE VALDEORRAS	9	0	0	8	1	9	0	0	0
O CARBALLINO	21	2	0	19	0	19	0	2	0
BANDE	5	2	0	4	1	5	0	1	0
CELANOVA	5	0	0	5	0	2	3	0	0
PONTEAREAS	19	2	0	16	1	17	1	2	0
VILAGARCIA DE AROUSA	29	0	2	27	1	28	1	0	0
VIGO	308	10	1	270	26	280	18	8	9
PONTEVEDRA	39	1	0	38	2	32	6	1	0
ESTRADA (A)	8	0	0	8	0	7	0	0	0
TUI	7	0	0	6	1	6	1	0	0

**VIOLENCIA DOMESTICA:
DENUNCIAS RENUNCIAS Y ORDENES
DE PROTECCIÓN.
Año 2004**

	Total Ordenes de proteccion								
	Nº Total	Victima Hombre- Español	Victima Hombre- Extranjero	Victima Mujer- Española	Victima Mujer- Extranjera	Denunciado Hombre- Español	Denunciado Hombre- Extranjero	Denunciado Mujer- Española	Denunciado Mujer- Extranjera
CANGAS DE MORRAZO	45	4	8	34	1	40	3	3	0
LALIN	42	8	0	31	4	35	4	4	0
CAMBADOS	28	1	0	23	4	26	2	0	0
REDONDELA	22	0	0	22	0	22	0	0	0
PORRINO	17	4	0	13	1	14	2	0	1
CALDAS DE REIS	32	1	0	30	1	32	0	0	0
MARIN	13	0	0	13	0	12	1	0	0
TORRELAGUNA	23	2	1	10	10	11	9	3	0
TORREJON DE ARDOZ	111	4	1	63	47	65	45	5	0
NAVALCARNERO	37	1	0	29	7	23	5	0	0
ALCALA DE HENARES	211	5	1	130	80	134	68	3	2
ALCOBENDAS	191	13	6	112	65	125	64	10	4
MOSTOLES	225	8	1	158	58	159	62	5	0
SAN LORENZO DE EL ESCORIAL	81	6	1	51	26	52	25	4	2
ARANJUEZ	64	4	0	53	10	54	9	1	0
LEGANES	86	2	0	57	26	60	24	2	0
GETAFE	106	18	3	75	24	85	21	8	2
MADRID	2960	84	44	1498	1368	1492	1397	92	22
MAJADAHONDA	132	5	0	57	70	57	67	3	0
COSLADA	103	20	2	63	24	66	25	11	2
ARGANDA DEL REY	85	2	0	58	26	62	22	1	0
COLLADO VILLALBA	216	35	17	92	75	99	92	14	14
PARLA	137	0	1	87	50	85	49	0	3
ALCORCON	50	1	0	35	16	36	14	0	0
FUENLABRADA	124	7	1	81	41	82	41	3	1
COLMENAR VIEJO	98	4	1	66	38	61	35	3	0
VALDEMORO	50	1	0	35	13	38	12	0	0
CÁRAVACA DE LA CRUZ	4	0	0	3	1	3	1	0	0
CARTAGENA	257	13	1	195	53	192	60	10	4
CIEZA	51	0	0	41	10	39	12	0	0
LORCA	101	2	2	63	36	64	35	2	2
MULA	5	0	0	4	1	4	1	0	0
MURCIA	403	12	0	267	119	277	120	8	1
YECLA	42	1	0	17	24	18	23	0	1
MOLINA DE SEGURA	32	1	0	74	17	62	30	0	0
TOTANA	66	3	2	29	32	29	32	2	3
JUMILLA	11	0	0	2	9	0	11	0	0
SAN JAVIER	96	1	1	63	33	63	33	0	0
ESTELLA	41	1	0	24	16	27	14	0	0
AOIZ	8	1	0	7	0	7	0	1	0
TUDELA	64	4	0	32	28	36	26	2	0
PAMPLONA	332	11	13	192	116	180	112	5	17
TAFALE	17	0	0	9	8	9	8	0	0
AMURRIO	21	0	0	18	3	19	2	0	0
VITORIA-GASTEIZ	222	163	4	154	42	168	49	6	0
TOLOSA	54	2	0	44	8	40	12	2	0
AZPEITIA	34	1	0	28	6	27	5	1	1
BERGARA	49	8	2	37	8	35	10	3	4
EIBAR	32	1	0	27	4	29	3	3	1
DONOSTIA-SAN SEBASTIAN	341	48	2	227	60	229	59	25	7
IRUN	76	8	0	51	17	49	15	10	3
DURANGO	35	4	2	22	7	29	5	4	0
BARAKALDO	244	18	1	217	15	217	11	14	3
GERNIKA-LUMO	36	1	0	28	7	29	7	0	0
BILBAO	513	46	2	361	125	362	127	23	5
BALMASEDA	10	1	0	8	1	9	1	0	0
GETXO	89	2	2	58	27	57	29	3	1
HARO	19	2	0	9	7	12	3	2	0
CALAHORRA	82	4	0	42	36	44	35	3	0
LOGRONO	140	11	0	76	54	81	53	4	0

**VIOLENCIA DOMESTICA:
ORDENES DE PROTECCIÓN
Año 2004**

	Incoadas					Resueltas. Adoptadas					Resueltas. Denegadas				
	A instancia de la Víctima	A instancia de personas art.173	A instancia del Minist. Fiscal	De oficio	Total	A instancia de la Víctima	A instancia de personas art.173	A instancia del Minist. Fiscal	De oficio	Total	A instancia de la Víctimas	A instancia de personas art.173	A instancia del Minist. Fiscal	De oficio	Total
ALMERIA	76	0	5	0	81	64	0	5	0	69	12	0	0	0	12
BERJA	30	0	1	0	31	26	0	1	0	27	4	0	0	0	4
HUERCAL-OVERA	23	0	1	0	24	16	0	1	0	17	7	0	0	0	7
VERA	52	0	1	1	53	47	0	0	1	48	5	0	0	0	5
ROQUETAS DE MAR	68	5	4	1	78	65	4	4	1	74	4	1	0	0	5
VELEZ RUBIO	11	0	0	2	13	11	0	0	2	13	0	0	0	0	0
EL EJIDO	13	0	2	19	34	10	0	2	19	31	3	0	0	0	3
PURCHENA	12	0	0	0	12	10	0	0	0	10	2	0	0	0	2
CHICLANA DE LA FRONTERA	22	0	1	1	23	21	0	0	1	22	1	0	0	0	1
ARCOS DE LA FRONTERA	24	3	1	2	30	17	3	1	2	23	3	0	0	0	3
ALGECIRAS	111	0	6	6	123	107	0	6	6	119	4	0	0	0	4
CADIZ	116	8	13	12	149	89	7	9	8	113	27	1	4	4	36
SAN ROQUE	20	0	0	3	23	20	0	0	3	23	1	0	0	0	1
SANLUCAR DE BARRAMEDA	31	0	0	19	50	31	0	0	19	50	0	0	0	0	0
JEREZ DE LA FRONTERA	53	1	0	0	54	48	1	0	0	49	4	0	0	1	5
LA LINEA DE LA CONCEPCION	100	19	1	0	120	91	19	1	0	111	9	0	0	0	9
SAN FERNANDO	20	1	11	2	34	20	1	11	2	34	0	0	0	0	0
EL PUERTO DE SANTA MARIA	93	0	4	1	98	70	0	4	2	76	16	0	0	0	16
ROTA	30	0	0	0	30	28	0	0	0	28	2	0	0	0	2
CEUTA	168	0	3	1	172	113	0	3	1	117	51	0	0	0	51
PUERTO REAL	24	0	0	0	24	19	0	0	0	19	5	0	0	0	5
BARBATE DE FRANCO	10	0	1	7	18	8	0	1	7	16	2	0	0	2	4
UBRIQUE	17	0	0	0	17	17	0	0	0	17	0	0	0	0	0
MONTORO	31	0	0	5	36	23	0	0	4	27	8	0	0	1	9
AGUILAR	5	0	0	0	5	5	0	0	0	5	0	0	0	0	0
POZOBLANCO	15	0	0	1	16	13	0	0	1	14	2	0	0	0	2
BAENA	17	0	0	0	17	16	0	0	0	16	1	0	0	0	1
POSADAS	62	0	0	1	63	54	0	0	0	54	8	0	0	1	9
PENARROYA-PUEBLONUEVO	22	0	4	0	26	19	0	3	0	22	3	0	1	0	4
LUCENA	31	0	0	0	31	22	0	0	0	22	9	0	0	0	9
CORDOBA	201	0	2	0	203	161	0	2	0	163	38	0	2	0	40
PRIEGO DE CORDOBA	7	0	0	0	7	7	0	0	0	7	0	0	0	0	0
CABRA	12	0	0	0	12	12	0	0	0	12	0	0	0	0	0
MONTILLA	15	0	0	0	15	13	0	0	0	13	2	0	0	0	2
PUENTE-GENIL	30	12	1	0	43	15	8	1	0	24	15	4	0	0	19
LOJA	32	0	0	0	32	32	0	0	0	32	0	0	0	0	0
GUADIX	28	0	2	1	31	26	0	2	1	29	2	0	0	0	2
GRANADA	419	11	10	5	445	326	10	7	6	349	80	1	2	0	83
MOTRIL	41	0	0	6	47	30	0	0	6	36	11	0	0	0	11
ORGIVA	30	0	0	0	30	20	0	0	0	20	1	0	0	0	1
BAZA	34	0	3	0	37	31	0	3	0	34	3	0	0	0	3
SANTA FE	62	0	1	0	63	49	0	1	0	50	12	0	0	0	12
HUESCAR	9	0	0	0	9	4	0	0	0	4	5	0	0	0	5
ALMUÑECAR	22	0	0	0	22	13	0	0	0	13	7	0	1	1	9
ARACENA	12	0	0	1	13	8	0	0	1	9	4	0	0	0	4
HUELVA	166	1	0	0	167	97	1	0	0	98	44	0	0	0	44
LA PALMA DEL CONDADO	28	20	3	0	51	20	5	2	0	27	8	15	1	0	24
VALVERDE DEL CAMINO	21	3	1	0	25	14	3	1	0	18	7	0	0	0	7
AYAMONTE	40	0	3	0	43	13	0	3	0	16	27	0	0	0	27
MOGUER	13	0	1	0	14	13	0	1	0	14	0	0	0	0	0
JAEN	138	0	3	0	141	118	0	3	0	121	19	0	0	0	19

**VIOLENCIA DOMESTICA:
ORDENES DE PROTECCIÓN
Año 2004**

	Incoadas					Resueltas. Adoptadas					Resueltas. Denegadas				
	A instancia de la Víctima	A instancia de personas art.173	A instancia del Minist. Fiscal	De oficio	Total	A instancia de la Víctima	A instancia de personas art.173	A instancia del Minist. Fiscal	De oficio	Total	A instancia de la Víctimas	A instancia de personas art.173	A instancia del Minist. Fiscal	De oficio	Total
ALCALA LA REAL	8	0	0	0	8	6	0	0	0	6	2	0	0	0	2
LA CAROLINA	23	0	0	0	23	18	0	0	0	18	5	0	0	0	5
ANDUJAR	18	0	0	1	19	13	0	0	1	14	0	0	0	0	0
BAEZA	16	0	0	0	16	16	0	0	0	16	0	0	0	0	0
LINARES	68	0	1	0	69	66	0	1	0	67	2	0	0	0	2
VILLACARRILLO	22	1	0	3	26	21	0	0	3	24	1	1	0	0	2
CAZORLA	23	1	0	2	26	21	1	0	2	24	2	0	0	0	2
MARTOS	29	0	0	2	31	29	0	0	2	31	0	0	0	0	0
UBEDA	30	0	0	0	30	23	0	0	0	23	7	0	0	0	7
ANTEQUERA	26	0	1	3	30	25	0	1	3	29	1	0	0	0	1
VELEZ MALAGA	26	0	7	0	33	16	0	5	0	21	10	0	2	0	12
MALAGA	964	112	31	9	1116	857	111	31	8	1007	104	1	0	4	109
RONDA	38	0	0	0	38	29	0	0	0	29	9	0	0	0	9
FUENGIROLA	153	0	0	1	154	113	0	0	1	114	37	0	0	0	37
MARBELLA	138	2	0	5	145	98	1	0	5	104	38	1	0	0	39
ESTEPONA	52	0	3	0	55	48	0	3	0	51	4	0	0	0	4
MELILLA	57	4	1	6	68	39	4	0	6	49	18	0	1	0	19
TORROX	19	1	0	0	20	10	1	0	0	11	9	0	0	0	9
COIN	27	0	0	0	27	14	0	0	0	14	7	0	0	0	7
ARCHIDONA	4	2	0	0	6	3	2	0	0	5	1	0	0	0	1
TORREMOLINOS	73	1	25	0	99	70	1	25	0	96	3	0	0	0	3
OSUNA	20	0	0	0	20	6	0	0	0	6	13	0	0	0	13
CAZALLA DE LA SIERRA	13	0	1	0	14	7	0	0	0	7	5	0	1	1	7
SANLUCAR LA MAYOR	80	1	0	4	85	49	1	0	4	54	31	0	0	0	31
CARMONA	36	0	0	0	36	26	0	0	0	26	10	0	0	0	10
LORA DEL RIO	50	0	0	0	50	48	0	0	0	48	2	0	0	0	2
SEVILLA	924	52	20	3	999	655	36	23	3	717	228	10	0	0	238
MORON DE LA FRONTERA	20	4	0	0	24	16	4	0	0	20	3	0	0	0	3
LEBRIJA	12	0	0	7	19	6	0	0	7	13	6	0	0	0	6
UTRERA	47	0	0	0	47	41	0	0	0	41	6	0	0	0	6
ECIJA	18	0	1	0	19	10	0	1	0	11	8	0	0	0	8
ALCALA DE GUADAIRA	37	0	0	0	37	30	0	0	0	30	2	0	0	0	2
DOS HERMANAS	93	18	1	0	112	81	17	1	0	99	13	0	0	0	13
MARCHENA	18	1	0	1	20	14	1	0	1	16	2	0	0	0	2
CORIA DEL RIO	28	0	1	0	29	21	0	1	0	22	6	0	0	0	6
ESTEPA	1	0	0	0	1	1	0	0	0	1	0	0	0	0	0
BARBASTRO	9	0	0	0	9	7	0	0	0	7	2	0	0	0	2
BOLTAÑA	11	0	0	0	11	11	0	0	0	11	0	0	0	0	0
FRAGA	14	0	0	0	14	14	0	0	0	14	0	0	0	0	0
HUESCA	73	7	0	0	80	65	7	0	0	72	8	0	0	0	8
JACA	17	0	0	0	17	15	0	0	0	15	2	0	0	0	2
MONZÓN	7	0	0	0	7	6	0	0	0	6	1	0	0	0	1
ALCAÑIZ	15	0	0	0	15	13	0	0	0	13	2	0	0	0	2
CALAMOCHA	13	0	0	0	13	12	0	0	0	12	1	0	0	0	1
TERUEL	29	0	0	0	29	17	0	0	0	17	12	0	0	0	12
CALATAYUD	8	0	2	0	10	7	0	2	0	9	1	0	0	0	1
TARAZONA	16	0	0	0	16	14	0	0	0	14	2	0	0	0	2
ZARAGOZA	211	0	18	40	269	176	0	18	40	234	28	0	0	0	28
CASPE	10	0	0	0	10	10	0	0	0	10	0	0	0	0	0
EJEA DE LOS CABALLEROS	16	0	0	0	16	15	0	0	0	15	1	0	0	0	1
DAROCA	0	0	3	0	3	0	0	0	0	0	0	0	3	0	3

**VIOLENCIA DOMESTICA:
ORDENES DE PROTECCIÓN
Año 2004**

	Incoadas					Resueltas. Adoptadas					Resueltas. Denegadas				
	A instancia de la Víctima	A instancia de personas art.173	A instancia del Minist. Fiscal	De oficio	Total	A instancia de la Víctima	A instancia de personas art.173	A instancia del Minist. Fiscal	De oficio	Total	A instancia de la Víctimas	A instancia de personas art.173	A instancia del Minist. Fiscal	De oficio	Total
LA ALMUNIA DE DOÑA GODINA	6	0	0	0	6	4	0	0	0	4	2	0	0	0	2
CANGAS DE NARCEA	16	5	0	0	16	16	0	0	0	16	0	0	0	0	0
LENA	28	0	0	0	28	19	0	0	0	19	8	0	0	0	8
CANGAS DE ONIS	11	0	0	0	11	10	0	0	0	10	1	0	0	0	1
AVILES	75	0	2	0	77	61	0	2	0	63	4	0	0	0	4
GRADO	6	0	0	0	6	2	0	0	0	2	3	0	0	0	3
SIERO	38	0	0	1	39	34	0	0	1	35	4	0	0	0	4
CASTROPOL	6	0	0	0	6	6	0	0	0	6	0	0	0	0	0
GIJON	164	1	2	1	168	125	1	2	1	129	39	0	0	0	39
LAVIANA	24	0	0	0	24	18	0	0	0	18	6	0	0	0	6
OVIEDO	196	2	1	0	199	165	1	1	0	167	32	1	0	0	33
LLANES	12	0	1	0	13	11	0	1	0	12	1	0	0	0	1
MIERES	15	0	0	0	15	10	0	0	0	10	3	0	0	2	5
LANGREO	19	0	13	0	32	17	0	11	0	28	2	0	2	0	4
TINEO	1	0	0	0	1	1	0	0	0	1	0	0	0	0	0
LUARCA (VALDES)	1	11	0	1	13	1	5	0	1	7	0	6	0	0	6
PRAVIA	7	0	0	0	7	5	0	0	0	5	2	0	0	0	2
VILLAVICIOSA	10	0	0	1	11	9	0	0	1	10	1	0	0	0	1
PILONA-INFUESTO	2	0	0	0	2	1	0	0	0	1	1	0	0	0	1
MAO	71	0	0	1	72	31	0	0	0	31	40	0	0	1	41
INCA	60	0	0	1	61	54	0	0	1	55	6	0	0	0	6
PALMA DE MALLORCA	629	7	34	12	682	532	6	31	12	581	87	1	0	2	90
MANACOR	106	6	4	0	116	93	5	4	0	102	13	1	0	0	14
EIVISSA	171	0	1	0	172	124	0	1	0	125	47	0	0	0	47
CIUTADELLA DE MENORCA	11	0	2	9	22	11	0	2	9	22	0	0	0	0	0
ARRECIFE	265	0	6	2	273	208	0	6	2	216	52	0	0	0	52
LAS PALMAS DE GRAN CANARIA	609	8	35	1	653	447	6	45	1	499	196	1	10	0	207
PUERTO DEL ROSARIO	85	0	17	0	102	73	0	17	0	90	12	0	0	0	12
SANTA MARIA DE GUIA DE GRAN C	25	2	0	0	27	19	1	0	0	20	6	1	0	0	7
TELDE	95	1	7	0	103	79	1	7	0	87	16	0	0	0	16
SAN BARTOLOME DE TIRAJANA	128	0	9	7	144	94	0	10	6	110	32	0	1	2	35
ARUCAS	12	0	0	0	12	8	0	0	0	8	4	0	0	0	4
GRANADILLA DE ABONA	93	2	0	0	95	81	1	0	0	82	12	1	0	0	13
SAN SEBASTIAN DE LA GOMERA	16	0	4	1	21	13	0	4	1	18	0	0	0	0	0
SANTA CRUZ DE TENERIFE	342	5	10	10	367	283	6	5	5	299	65	2	1	0	68
SANTA CRUZ DE LA PALMA	59	0	2	0	61	43	0	2	0	45	16	0	0	0	16
ICOD DE LOS VINOS	26	0	0	0	26	21	0	0	0	21	5	0	0	0	5
VALVERDE	5	0	0	0	5	5	0	0	0	5	0	0	0	0	0
LA LAGUNA	139	0	1	0	140	84	0	2	0	86	50	0	1	0	51
LA OROTAVA	107	2	1	1	110	47	1	0	1	49	57	1	0	0	58
LOS LLANOS DE ARIDANE	46	0	0	0	46	29	0	0	0	29	17	0	0	0	17
PUERTO DE LA CRUZ	32	0	0	5	37	23	0	0	5	28	9	0	0	0	9
GÜIMAR	38	0	4	0	42	38	0	4	0	42	0	0	0	0	0
ARONA	173	13	2	0	188	120	7	2	0	129	52	6	0	0	58
TORRELAVEGA	60	0	1	1	62	44	0	1	1	46	13	0	0	0	13
LAREDO	26	1	0	0	27	23	0	0	0	23	2	0	0	2	4
SANTANDER	141	2	0	0	143	91	1	0	0	92	50	1	0	0	51
SAN VICENTE DE LA BARQUERA	18	0	0	0	18	17	0	0	0	17	1	0	0	0	1
REINOSA	9	0	0	0	9	6	0	0	0	6	3	0	0	0	3
SANTONA	13	14	1	0	28	12	7	1	0	20	1	7	0	0	8
MEDIO CUDEYO	20	0	0	0	20	19	0	0	0	19	1	0	0	0	1

**VIOLENCIA DOMESTICA:
ORDENES DE PROTECCIÓN
Año 2004**

	Incoadas					Resueltas. Adoptadas					Resueltas. Denegadas				
	A instancia de la Víctima	A instancia de personas art.173	A instancia del Minist. Fiscal	De oficio	Total	A instancia de la Víctima	A instancia de personas art.173	A instancia del Minist. Fiscal	De oficio	Total	A instancia de la Víctimas	A instancia de personas art.173	A instancia del Minist. Fiscal	De oficio	Total
CASTRO URDIALES	31	1	0	0	32	21	0	0	0	21	10	1	0	0	11
AREVALO	3	0	0	6	9	3	0	0	0	6	9	0	0	0	0
ARENAS DE SAN PEDRO	30	0	0	0	30	20	0	0	0	20	10	0	0	0	10
AVILA	53	3	0	0	56	37	3	0	0	40	16	0	0	0	16
PIEDRAHITA	1	0	0	0	1	0	0	0	0	0	1	0	0	0	1
BURGOS	133	3	0	1	137	103	2	0	1	106	30	1	0	0	31
ARANDA DE DUERO	39	0	1	3	43	39	0	1	3	43	0	0	0	0	0
VILLARCAYO	8	0	0	0	8	8	0	0	0	8	0	0	0	0	0
MIRANDA DE EBRO	23	0	0	0	23	22	0	0	0	22	1	0	0	0	1
LERMA	6	0	0	1	7	4	0	0	1	5	2	0	0	0	2
BRIVIESCA	14	0	2	0	16	14	0	2	0	16	0	0	0	0	0
SALAS DE LOS INFANTES	7	0	0	0	7	7	0	0	0	7	0	0	0	0	0
SAHAGUN	0	0	0	0	0	0	0	0	0	0	0	0	0	0	0
LEON	79	0	1	10	90	74	0	1	7	82	5	0	0	3	8
LA BANEZA	2	0	0	0	2	2	0	0	0	2	0	0	0	0	0
PONFERRADA	122	15	0	2	139	92	14	0	2	108	30	1	0	0	31
ASTORGA	12	3	0	0	15	12	3	0	0	15	0	0	0	0	0
CISTIENA	3	0	0	0	3	1	0	0	0	1	2	0	0	0	2
VILLABLINO	7	3	0	1	11	7	3	0	1	11	0	0	0	0	0
PALENCIA	54	4	6	1	65	35	6	1	1	46	19	0	0	0	19
CARRION DE LOS CONDES	4	0	0	0	4	4	0	0	0	4	0	0	0	0	0
CERVERA DE PISUERGA	8	0	0	2	10	5	0	0	2	7	1	0	0	0	1
SALAMANCA	135	0	1	2	138	116	0	1	0	117	19	0	0	2	21
CIUDAD RODRIGO	6	0	0	1	7	6	0	0	1	7	0	0	0	0	0
VITIGUDINO	2	0	0	0	2	2	0	0	0	2	0	0	0	0	0
BEJAR	12	0	0	0	12	6	0	0	0	6	4	0	0	0	4
PEÑARANDA DE BRACAMONTE	4	0	0	0	4	3	0	0	0	3	1	0	0	0	1
SEGOVIA	47	3	1	0	51	42	0	1	0	43	5	2	0	0	7
CUELLAR	4	1	1	0	6	4	1	1	0	6	0	0	0	0	0
SEPULVEDA	10	0	0	0	10	6	0	0	0	6	4	0	0	0	4
SANTA MARIA LA REAL DE NIEVA	13	0	1	0	14	11	0	1	0	12	2	0	0	0	2
ALMAZAN	6	0	0	0	6	6	0	0	0	6	0	0	0	0	0
BURGO DE OSMÁ	2	0	0	0	2	2	0	0	0	2	0	0	0	0	0
SORIA	38	0	6	0	44	35	0	6	0	41	3	0	0	0	3
VALLADOLID	350	0	1	2	353	176	0	1	2	179	157	0	0	0	157
MEDINA DEL CAMPO	39	0	1	0	40	34	0	1	0	35	5	0	0	0	5
MEDINA DE RIOSECO	7	0	0	0	7	5	0	0	0	5	2	0	0	0	2
TORO	0	0	0	0	0	0	0	0	0	0	0	0	0	0	0
ZAMORA	47	0	2	2	51	36	0	1	2	39	11	0	1	0	12
BENAVENTE	19	0	1	0	20	19	0	1	0	20	0	0	0	0	0
PUEBLA DE SANABRIA	2	0	0	0	2	2	0	0	0	2	0	0	0	0	0
VILLALPANDO	1	0	0	0	1	1	0	0	0	1	0	0	0	0	0
ALBACETE	130	5	2	11	148	121	5	2	9	137	9	0	0	2	11
ALCARAZ	5	0	0	0	5	5	0	0	0	5	0	0	0	0	0
ALMANSA	39	0	1	1	41	36	0	1	1	38	3	0	0	0	3
HELLIN	42	0	0	0	42	41	0	0	0	41	1	0	0	0	1
LA RODA	17	0	0	0	17	16	0	0	0	16	1	0	0	0	1
VILLAROBLEDO	10	0	0	0	10	9	0	0	0	9	1	0	0	0	1
CASAS IBANEZ	13	0	0	0	13	13	0	0	0	13	0	0	0	0	0
ALCAZAR DE SAN JUAN	19	0	0	0	19	18	0	0	0	18	1	0	0	0	1
CIUDAD REAL	77	2	19	0	98	65	1	18	0	84	12	1	1	0	14

**VIOLENCIA DOMESTICA:
ORDENES DE PROTECCIÓN
Año 2004**

	Incoadas					Resueltas. Adoptadas					Resueltas. Denegadas				
	A instancia de la Víctima	A instancia de personas art.173	A instancia del Minist. Fiscal	De oficio	Total	A instancia de la Víctima	A instancia de personas art.173	A instancia del Minist. Fiscal	De oficio	Total	A instancia de la Víctimas	A instancia de personas art.173	A instancia del Minist. Fiscal	De oficio	Total
DAIMIEL	23	0	0	0	23	22	0	0	0	22	1	0	0	0	1
MANZANARES	45	0	0	4	49	38	0	0	4	42	7	0	0	0	7
VALDEPEÑAS	30	0	1	1	32	27	0	1	1	29	2	0	0	0	2
VILLANUEVA DE LOS INFANTES	5	1	0	0	6	4	1	0	0	5	1	0	0	0	1
PUERTOLLANO	67	7	0	0	74	55	4	0	0	59	11	2	0	0	13
TOMELLOSO	49	0	0	0	49	41	0	0	0	41	8	0	0	0	8
ALMAGRO	10	0	0	0	10	9	0	0	0	9	1	0	0	0	1
ALMADEN	16	0	0	0	16	11	0	0	0	11	5	0	0	0	5
CUENCA	55	0	0	0	55	52	0	0	0	52	3	0	0	0	3
TARANCON	31	0	0	0	31	31	0	0	0	31	0	0	0	0	0
MOTILLA DEL PALANCAR	6	0	0	0	6	6	0	0	0	6	0	0	0	0	0
SAN CLEMENTE	12	4	0	1	17	11	1	0	1	13	1	3	0	0	4
GUADALAJARA	183	0	2	0	185	148	0	2	0	150	33	0	0	0	33
MOLINA DE ARAGON	8	0	0	0	8	6	0	0	0	6	2	0	0	0	2
SIGUENZA	5	0	0	0	5	5	0	0	0	5	0	0	0	0	0
OCAÑA	15	0	0	0	15	15	0	0	0	15	0	0	0	0	0
ORGAZ	16	0	0	0	16	13	0	0	0	13	3	0	0	0	3
ILLESCAS	88	3	0	0	91	87	1	0	0	88	2	0	0	0	2
TALAVERA DE LA REINA	83	0	0	2	85	62	0	0	2	64	21	0	0	0	21
TOLEDO	90	0	0	0	90	72	0	0	0	72	18	0	0	0	18
TORRIJOS	68	2	0	2	72	63	2	0	2	67	5	0	0	0	5
QUINTANAR DE LA ORDEN	17	0	1	0	18	15	0	1	0	16	2	0	0	0	2
MARTORELL	170	2	4	0	176	139	2	4	0	145	29	0	0	0	29
MANRESA	194	1	2	3	200	151	1	2	3	157	43	0	0	0	43
GRANOLLERS	248	0	0	13	261	198	0	0	13	211	50	0	0	0	50
MATARO	251	1	8	2	262	207	1	4	2	214	43	0	4	0	47
VIC	126	2	1	0	129	111	1	0	0	112	15	1	1	0	17
ARENYS DE MAR	190	1	7	0	198	111	1	4	0	116	78	0	3	0	81
IGUALADA	66	2	3	1	72	51	2	3	1	57	15	0	0	0	15
BERGA	37	0	0	0	37	23	0	0	0	23	14	0	0	0	14
VILAFRANCA DEL PENEDES	69	0	31	0	100	66	0	30	0	96	3	0	1	0	4
BADALONA	284	14	11	2	311	195	11	10	2	218	89	3	1	0	100
BARCELONA	734	36	90	28	888	624	29	87	28	768	108	7	3	0	118
SANT BOI DE LLOBREGAT	63	7	1	0	71	60	7	1	0	68	3	0	0	0	3
SABADELL	227	0	0	0	227	153	0	0	0	153	69	0	0	0	69
VILANOVA I LA GELTRU	119	4	10	19	152	97	4	8	19	128	14	0	2	0	16
TERRASSA	258	11	1	1	271	191	6	8	1	206	65	1	0	0	66
SANT FELIU DE LLOBREGAT	95	11	2	2	110	79	10	2	2	93	16	1	0	0	17
L'HOSPITALET DE LLOBREGAT	476	23	32	3	534	414	22	24	3	463	62	1	8	0	71
SANTA COLOMA DE GRAMENET	165	2	2	10	179	107	0	2	10	119	59	1	0	0	60
CERDANYOLA DEL VALLES	119	1	0	1	121	89	0	0	1	90	30	1	0	0	31
CORNELLA DE LLOBREGAT	69	0	1	0	70	58	0	1	0	59	11	0	0	0	11
GAVA	109	0	24	1	134	95	0	24	1	120	10	0	0	0	10
MOLLET DEL VALLES	114	7	2	0	123	67	4	2	0	73	46	3	0	0	49
ESPLUGES DE LLOBREGAT	42	0	0	0	42	32	0	0	0	32	10	0	0	0	10
RUBI	87	0	3	2	92	66	0	3	2	71	21	0	0	0	21
EL PRAT DE LLOBREGAT	86	3	5	0	94	73	0	4	0	77	13	2	1	0	16
FIGUERES	169	8	0	3	180	139	4	0	3	146	29	4	0	0	33
GIRONA	256	4	2	0	262	186	2	2	0	190	68	2	0	0	70
LA BISBAL D'EMPORDA	91	0	0	4	95	78	0	0	4	82	12	0	0	0	12
RIPOLL	15	0	0	0	15	8	0	0	0	8	7	0	0	0	7

**VIOLENCIA DOMESTICA:
ORDENES DE PROTECCIÓN
Año 2004**

	Incoadas					Resueltas. Adoptadas					Resueltas. Denegadas				
	A instancia de la Víctima	A instancia de personas art.173	A instancia del Minist. Fiscal	De oficio	Total	A instancia de la Víctima	A instancia de personas art.173	A instancia del Minist. Fiscal	De oficio	Total	A instancia de la Víctimas	A instancia de personas art.173	A instancia del Minist. Fiscal	De oficio	Total
SANTA COLOMA DE FARNERS	80	0	9	6	95	68	0	9	6	83	12	0	0	0	12
LOT	34	0	0	0	34	34	0	0	0	34	0	0	0	0	0
BLANES	83	37	0	0	120	60	35	0	0	95	23	2	0	0	25
SANT FELIU DE GUIXOLS	93	0	0	0	93	60	0	0	0	60	29	0	0	0	29
PUIGCERDA	19	0	0	0	19	16	0	0	0	16	3	0	0	0	3
TREMP	11	0	0	0	11	11	0	0	0	11	0	0	0	0	0
BALAGUER	7	0	1	0	8	7	0	0	0	7	0	0	0	0	0
CERVERA	46	0	0	0	46	26	0	0	0	26	20	0	0	0	20
LLEIDA	148	89	3	1	241	121	74	3	1	199	33	15	0	0	48
LA SEU D'URGELL	21	0	0	0	21	20	0	0	0	20	1	0	0	0	1
VIELHA E MIJARAN	5	2	0	0	7	4	2	0	0	6	1	0	0	0	1
SOLSONA	15	2	0	0	17	13	2	0	0	15	2	0	0	0	2
EL VENDRELL	156	0	8	2	166	135	0	8	0	143	21	0	0	2	23
REUS	160	0	3	1	164	136	0	3	1	140	24	0	0	0	24
AMPOSTA	43	10	1	0	54	38	9	1	0	48	0	1	0	0	1
VALLS	20	0	0	0	20	18	0	0	0	18	2	0	0	0	2
GANDESA	13	0	0	2	15	12	0	0	2	14	1	0	0	0	1
TARRAGONA	128	0	26	2	156	117	0	26	2	145	10	0	0	0	10
TORTOSA	73	3	7	0	83	61	2	7	0	70	9	0	3	0	12
FALSET	9	2	0	0	11	9	2	0	0	11	0	0	0	0	0
DENIA	176	1	7	1	185	155	1	7	1	164	13	0	0	0	13
ALCOY	93	1	0	0	94	89	0	0	0	89	5	0	0	0	5
ALICANTE	697	7	5	0	709	569	3	4	0	576	126	3	1	0	130
ORIHUELA	152	8	0	0	160	132	4	0	0	136	21	3	0	0	24
VILLAJYOUSA	49	0	0	1	50	31	0	0	1	32	18	0	0	0	18
ELDA	47	0	0	1	48	40	0	0	2	42	3	0	0	0	3
VILLENA	53	0	1	0	54	42	0	1	0	43	11	0	0	0	11
ELX	153	1	7	0	161	133	1	7	0	141	25	0	0	0	25
BENIDORM	185	0	2	4	191	156	0	2	4	162	29	0	0	0	29
SAN VICENTE DEL RASPEIG	89	0	1	0	90	65	0	1	0	66	6	0	0	0	6
NOVELDA	82	0	0	0	82	52	0	0	0	52	29	0	0	0	29
IBI	16	0	2	0	18	16	0	2	0	18	0	0	0	0	0
TORREVEJIA	183	0	0	0	183	159	0	0	0	159	19	0	0	0	19
CASTELLO DE LA PLANA	164	3	11	1	179	157	2	11	1	171	8	1	0	0	9
SEGORBE	12	0	2	1	15	11	0	2	1	14	1	0	0	0	1
VINAROS	73	16	1	1	91	65	12	1	1	79	8	4	0	0	12
NULES	74	0	0	0	74	50	0	0	0	50	24	0	0	0	24
VILLARREAL DE LOS INFANTES/VIL	66	6	0	0	72	40	4	0	0	44	26	2	0	0	28
LLIRIA	57	1	1	0	59	31	0	1	0	32	26	1	0	0	27
GANDIA	110	1	0	0	111	90	1	0	0	91	20	0	0	0	20
ONTINYENT	62	5	1	1	69	60	5	1	1	67	2	0	0	0	2
TORRENTE	204	3	0	1	208	182	3	0	1	186	21	0	0	0	21
SUECA	43	0	2	0	45	41	0	2	0	43	2	0	0	0	2
VALENCIA	794	90	18	3	905	633	73	18	3	727	161	17	0	0	178
SAGUNTO	54	24	0	0	78	32	17	0	0	49	22	7	0	0	29
ALZIRA	108	0	0	1	109	102	0	0	1	103	6	0	0	0	6
CARLET	99	1	0	0	100	87	0	0	0	87	7	0	0	0	7
XATIVA	56	0	1	7	64	47	0	1	5	53	9	0	0	2	11
REQUENA	25	2	0	1	28	23	2	0	1	26	2	0	0	0	2
CATARROJA	102	2	1	0	105	94	1	1	0	96	8	1	0	0	9
MONCADA	43	0	5	1	49	30	0	5	1	36	13	0	0	0	13

**VIOLENCIA DOMESTICA:
ORDENES DE PROTECCIÓN
Año 2004**

	Incoadas					Resueltas. Adoptadas					Resueltas. Denegadas				
	A instancia de la Víctima	A instancia de personas art.173	A instancia del Minist. Fiscal	De oficio	Total	A instancia de la Víctima	A instancia de personas art.173	A instancia del Minist. Fiscal	De oficio	Total	A instancia de la Víctimas	A instancia de personas art.173	A instancia del Minist. Fiscal	De oficio	Total
PATERNA	89	11	5	0	105	71	10	5	0	86	16	1	0	0	17
QUART DE POBLET	25	21	4	1	51	22	18	4	1	45	3	3	0	0	6
MISLATA	121	27	0	0	148	93	24	0	0	117	25	6	0	0	31
MASSAMAGRELL	29	0	7	0	36	28	0	7	0	35	4	0	0	0	4
PICASSENT	20	0	0	2	22	18	0	0	2	20	2	0	0	0	2
VILLANUEVA DE LA SERENA	19	0	4	0	23	16	0	4	0	20	3	0	0	0	3
ALMENDRALEJO	31	0	0	0	31	25	0	0	0	25	6	0	0	0	6
LLERENA	15	0	0	0	15	11	0	0	0	11	4	0	0	0	4
MERIDA	58	4	0	0	62	42	4	0	0	46	16	0	0	0	16
BADAJOS	164	0	75	9	248	138	0	59	9	206	26	0	9	0	35
OLIVENZA	7	0	2	0	9	7	0	2	0	9	0	0	0	0	0
ZAFRA	13	0	0	0	13	12	0	0	0	12	1	0	0	0	1
JEREZ DE LOS CABALLEROS	0	0	0	0	0	0	0	0	0	0	0	0	0	0	0
HERRERA DEL DUQUE	4	0	1	0	5	1	0	1	0	2	3	0	0	0	3
CASTUERA	8	8	0	0	16	7	8	0	0	15	1	0	0	0	1
DON BENITO	18	2	1	0	21	14	2	1	0	17	4	0	0	0	4
FREGENAL DE LA SIERRA	4	0	0	0	4	2	0	0	0	2	2	0	0	0	2
MONTIJO	5	0	0	0	5	2	0	0	0	2	3	0	0	0	3
VILLAFRANCA DE LOS BARROS	10	0	8	0	18	10	0	8	0	18	0	0	0	0	0
CACERES	90	0	3	1	94	56	0	2	1	59	34	0	1	0	35
CORIA	20	0	0	0	20	15	0	0	0	15	5	0	0	0	5
NAVALMORAL DE LA MATA	20	0	0	0	20	20	0	0	0	20	0	0	0	0	0
PLASENCIA	54	1	3	0	58	40	1	3	0	44	7	0	0	0	7
TRUJILLO	21	0	2	1	24	16	0	2	1	19	5	0	0	0	5
VALENCIA DE ALCANTARA	3	0	0	0	3	3	0	0	0	3	0	0	0	0	0
LOGROSAN	8	0	0	0	8	5	0	0	0	5	3	0	0	0	3
BETANZOS	27	0	0	1	28	21	0	0	0	21	5	0	0	0	5
SANTIAGO DE COMPOSTELA	65	1	3	0	69	52	0	3	0	55	9	0	0	0	9
FERROL	83	1	0	1	85	73	1	0	1	75	10	0	0	0	10
A CORUNA	214	1	0	2	217	151	0	0	2	153	63	0	0	0	63
NOIA	14	0	0	1	15	14	0	0	1	15	0	0	0	0	0
CARBALLO	12	2	0	0	14	9	2	0	0	11	3	0	0	0	3
CORCUBION	7	0	0	0	7	6	0	0	0	6	1	0	0	0	1
ARZUA	2	0	0	0	2	1	0	0	0	1	1	0	0	0	1
ORTIGUEIRA	1	0	0	0	1	1	0	0	0	1	0	0	0	0	0
RIBEIRA	63	5	0	0	68	43	4	0	0	47	20	1	0	0	21
NEGREIRA	7	0	1	0	8	5	0	1	0	6	3	0	0	0	3
MUROS	8	0	2	0	10	8	0	2	0	10	0	0	0	0	0
PADRON	6	2	1	0	9	5	2	1	0	8	1	0	0	0	1
ORDES	3	1	0	0	4	2	0	0	0	2	1	1	0	0	2
MONDONEDO	14	0	0	0	14	13	0	0	0	13	1	0	0	0	1
CHANTADA	16	0	0	0	16	7	0	0	0	7	9	0	0	0	9
LUGO	59	5	1	0	65	36	2	0	0	38	23	1	1	0	25
VILLALBA	18	0	0	0	18	17	0	0	0	17	1	0	0	0	1
MONFORTE DE LEMOS	19	0	1	2	22	17	0	0	2	19	1	0	1	0	2
VIVEIRO	26	1	4	0	31	22	1	4	0	27	4	0	0	0	4
SARRIA	0	0	0	0	0	0	0	0	0	0	0	0	0	0	0
FONSAGRADA	0	0	0	0	0	0	0	0	0	0	0	0	0	0	0
BECERREA	3	0	0	0	3	3	0	0	0	3	0	0	0	0	0
OURENSE	101	0	0	2	103	86	0	0	2	88	13	0	0	0	13
RIBADAVIA	3	0	1	0	4	3	0	1	0	4	0	0	0	0	0

**VIOLENCIA DOMESTICA:
ORDENES DE PROTECCIÓN
Año 2004**

	Incoadas					Resueltas. Adoptadas					Resueltas. Denegadas				
	A instancia de la Víctima	A instancia de personas art.173	A instancia del Minist. Fiscal	De oficio	Total	A instancia de la Víctima	A instancia de personas art.173	A instancia del Minist. Fiscal	De oficio	Total	A instancia de la Víctimas	A instancia de personas art.173	A instancia del Minist. Fiscal	De oficio	Total
XINZO DE LIMIA	8	0	0	0	8	7	0	0	0	7	1	0	0	0	1
PUEBLA DE TRIVES	2	0	1	0	3	2	0	1	0	3	0	0	0	0	0
VERIN	16	0	2	1	19	13	0	2	1	16	3	0	0	0	3
BARCO DE VALDEORRAS	9	0	0	0	9	8	0	0	0	8	1	0	0	0	1
O CARBALLIÑO	18	0	0	2	20	14	0	0	2	16	4	0	0	0	4
BANDE	5	0	0	0	5	3	0	0	0	3	2	0	0	0	2
CELANOVA	5	0	0	0	5	5	0	0	0	5	0	0	0	0	0
PONTEAREAS	18	1	0	0	19	18	0	0	0	18	0	1	0	0	1
VILAGARCIA DE AROUSA	29	0	0	0	29	28	0	0	0	28	1	0	0	0	1
VIGO	306	1	1	0	308	226	0	1	0	227	80	1	0	0	81
PONTEVEDRA	34	0	5	0	39	31	0	5	0	36	3	0	0	0	3
ESTRADA (A)	8	0	0	0	8	8	0	0	0	8	0	0	0	0	0
TUI	7	0	0	0	7	4	0	0	0	4	3	0	0	0	3
CANGAS DE MORRAZO	43	0	1	2	46	31	0	1	2	34	12	0	0	0	12
LALIN	37	4	1	0	42	26	2	1	0	29	13	0	0	0	13
CAMBADOS	25	0	1	2	28	21	0	1	2	24	4	0	0	0	4
REDONDELA	17	0	1	4	22	15	0	1	4	20	2	0	0	0	2
PORRIÑO	11	3	1	2	17	9	1	1	2	13	2	2	0	0	4
CALDAS DE REIS	24	6	2	0	32	21	4	2	0	27	3	2	0	0	5
MARIN	13	0	0	0	13	13	0	0	0	13	0	0	0	0	0
TORRELAGUNA	22	0	0	1	23	21	0	0	1	22	1	0	0	0	1
TORREJON DE ARDOZ	107	0	2	2	111	81	0	2	1	84	24	0	0	1	25
NAVALCARNERO	36	1	0	0	37	26	2	0	0	28	9	0	0	0	9
ALCALA DE HENARES	208	0	3	0	211	183	0	3	0	186	24	0	0	0	24
ALCOBENDAS	190	1	0	0	191	109	1	0	0	110	80	0	0	0	80
MOSTOLES	219	6	0	0	225	126	6	0	0	132	93	0	0	0	93
SAN LORENZO DE EL ESCORIAL	76	0	4	1	81	53	0	4	1	58	23	0	0	0	23
ARANJUEZ	61	2	1	0	64	43	2	1	0	46	18	0	0	0	18
LEGANES	79	0	3	4	86	75	0	3	4	82	4	0	0	0	4
GETAFE	90	13	3	4	110	49	11	6	3	69	28	1	5	0	34
MADRID	2681	152	108	16	2957	1624	94	95	16	1829	1021	53	18	0	1092
MAJADAHONDA	132	0	0	0	132	79	0	0	0	79	53	0	0	0	53
COSLADA	84	0	18	1	103	60	0	18	1	79	23	0	0	0	23
ARGANDA DEL REY	85	0	0	0	85	68	0	0	0	68	17	0	0	0	17
COLLADO VILLALBA	205	0	0	0	207	153	1	0	0	154	55	0	0	0	55
PARLA	131	1	1	1	134	101	1	1	1	104	14	0	0	0	14
ALCORCON	48	0	0	2	50	24	0	0	1	25	23	0	0	1	24
FUENLABRADA	111	0	5	8	124	80	0	5	8	93	28	0	0	0	28
COLMENAR VIEJO	77	22	0	0	99	47	9	0	0	56	30	13	0	0	43
VALDEMORO	50	0	0	0	50	37	0	0	0	37	10	0	0	0	10
CARAVACA DE LA CRUZ	4	0	0	0	4	4	0	0	0	4	0	0	0	0	0
CARTAGENA	235	0	2	20	257	218	0	2	15	235	18	0	0	2	20
CIEZA	48	0	3	0	51	39	0	3	0	42	8	0	1	0	9
LORCA	100	0	1	0	101	100	0	1	0	101	0	0	0	0	0
MULA	5	0	0	0	5	5	0	0	0	5	0	0	0	0	0
MURCIA	401	2	0	0	403	279	1	0	0	280	83	1	0	0	84
YECLA	42	0	0	0	42	42	0	0	0	42	0	0	0	0	0
MOLINA DE SEGURA	90	1	0	1	92	79	1	0	1	81	11	0	0	0	11
TOTANA	61	0	3	2	66	58	0	3	2	63	3	0	0	0	3
JUMILLA	11	0	0	0	11	4	0	0	0	4	7	0	0	0	7
SAN JAVIER	96	0	0	0	96	91	0	0	0	91	5	0	0	0	5

**VIOLENCIA DOMESTICA:
ORDENES DE PROTECCIÓN
Año 2004**

	Incoadas					Resueltas. Adoptadas					Resueltas. Denegadas				
	A instancia de la Víctima	A instancia de personas art.173	A instancia del Minist. Fiscal	De oficio	Total	A instancia de la Víctima	A instancia de personas art.173	A instancia del Minist. Fiscal	De oficio	Total	A instancia de la Víctimas	A instancia de personas art.173	A instancia del Minist. Fiscal	De oficio	Total
ESTELLA	40	0	1	0	41	27	0	1	0	28	13	0	0	0	13
AOIZ	7	1	0	0	8	5	1	0	0	6	2	0	0	0	2
TUDELA	63	0	1	0	64	43	0	0	0	43	20	0	1	0	21
PAMPLONA	272	1	7	51	331	170	1	10	51	232	99	0	0	0	99
TAFALLA	16	0	1	0	17	16	0	1	0	17	0	0	0	0	0
AMURRIO	17	4	0	0	21	10	2	0	0	12	6	4	0	0	10
VITORIA-GASTEIZ	218	0	1	3	222	184	0	1	3	188	34	0	0	0	34
TOLOSA	53	1	0	0	54	38	0	0	0	38	15	1	0	0	16
AZPEITIA	30	4	0	0	34	21	4	0	0	25	9	0	0	0	9
BERGARA	47	0	2	0	49	42	0	1	0	43	4	0	1	0	5
EIBAR	28	1	1	2	32	22	1	1	2	26	6	0	0	0	6
DONOSTIA-SAN SEBASTIAN	322	17	1	1	341	225	11	1	1	238	97	6	0	0	103
IRUN	73	2	0	1	76	46	1	0	1	48	27	1	0	0	28
DURANGO	34	0	0	1	35	31	0	0	1	32	3	0	0	0	3
BARAKALDO	208	12	23	1	244	128	4	20	1	153	74	8	3	0	85
GERNIKA-LUMO	35	1	0	0	36	29	1	0	0	30	6	0	0	0	6
BILBAO	496	8	5	4	513	281	5	3	3	292	215	3	1	0	219
BALMASEDA	10	0	0	0	10	7	0	0	0	7	3	0	0	0	3
GETXO	80	3	4	0	87	65	3	4	0	72	15	0	0	0	15
HARO	15	0	4	0	19	12	0	3	0	15	1	0	0	0	1
CALAHORRA	80	1	0	1	82	76	1	0	1	78	4	0	0	0	4
LOGROÑO	110	7	20	3	140	88	4	20	3	115	20	2	0	0	22

VIOLENCIA DOMESTICA
MEDIDAS CAUTELARES
Año 2004

	Naturaleza Penal						Naturaleza Civil					
	Privativa de libertad	Alejamiento	Prohibición de comunicación	Prohibición volver al lugar	Penal. Otras	Total naturaleza penal	Atribución de la vivienda	Sobre custodia, comunicación, visitas,...	Prestación alimentos	Sobre protección menor	Civil. Otras	Total naturaleza civil
ALMERIA	18	186	143	15	23	389	29	28	26	3	0	86
BERJA	0	22	12	2	0	36	6	4	2	1	0	13
HUERCAL-OVERA	3	23	18	4	2	51	4	8	7	0	2	21
VERA	1	49	11	4	0	68	6	4	2	0	0	12
ROQUETAS DE MAR	2	78	52	0	3	137	20	23	15	1	1	60
VELEZ RUBIO	2	12	13	13	0	40	0	0	0	0	0	0
EL EJIDO	16	38	14	3	10	82	19	12	3	0	1	35
PURCHENA	0	3	7	0	0	10	0	1	0	0	0	1
CHICLANA DE LA FRONTERA	4	50	24	18	7	104	11	12	4	9	0	36
ARCOS DE LA FRONTERA	0	27	19	9	1	58	12	9	7	0	0	28
ALGECIRAS	20	220	105	106	17	490	11	19	8	0	1	39
CADIZ	5	123	72	4	2	218	19	15	15	0	2	51
SAN ROQUE	4	31	17	12	9	73	3	7	7	0	0	17
SANLUCAR DE BARRAMEDA	6	64	2	17	2	121	8	3	1	0	0	12
JEREZ DE LA FRONTERA	2	132	44	28	0	206	13	12	10	0	2	37
LA LINEA DE LA CONCEPCIÓN	5	100	46	0	4	164	4	4	3	0	0	11
SAN FERNANDO	2	37	19	13	0	73	2	3	1	7	0	7
EL PUERTO DE SANTA MARIA	2	79	34	0	0	115	6	8	6	1	0	19
ROTA	0	27	24	4	3	58	8	11	9	0	0	28
CEUTA	10	106	68	65	26	276	35	32	1	5	2	105
PUERTO REAL	0	19	1	1	0	21	1	1	2	0	0	4
BARBATE DE FRANCO	1	11	3	5	0	22	0	0	0	0	0	0
UBRIQUE	3	16	13	7	14	53	4	4	3	1	0	12
MONTORO	5	24	7	0	0	36	6	6	4	0	0	16
AGUILAR	0	11	6	3	1	21	2	1	2	0	0	5
POZOBLANCO	0	15	6	0	1	23	5	6	3	0	0	14
BAENA	1	22	20	1	0	44	1	3	2	0	0	6
POSADAS	0	54	54	0	0	108	13	14	13	0	0	40
PENARROYA-PUEBLONUEVO	5	17	8	0	1	31	5	6	6	1	0	18
LUCENA	3	44	17	1	0	70	1	2	4	1	1	9
CORDOBA	38	211	186	75	5	515	48	58	48	1	0	155
FRIEGO DE CORDOBA	1	20	7	4	0	35	12	15	12	2	1	42
GABRA	1	16	7	6	0	30	10	10	10	5	0	36
MONTILLA	2	15	7	5	3	32	5	7	6	0	0	18
PUENTE-GENIL	2	24	6	0	0	32	3	3	0	0	0	5
LOJA	0	40	5	1	0	46	10	12	11	0	0	33
GUADIX	2	28	9	5	0	44	10	9	4	0	0	23
GRANADA	49	379	268	41	23	761	63	74	51	8	4	200
MOTRIL	2	76	19	3	4	106	2	8	3	1	1	15
ORGIVA	3	27	23	15	0	68	4	4	2	0	0	10
BAZA	1	31	7	1	1	47	10	13	13	0	0	36
SANTA FE	2	67	22	6	0	97	24	28	25	2	3	82
HUESCAR	0	14	11	0	0	15	2	5	2	1	0	11
ALMUNECAR	1	14	5	0	1	21	1	4	0	0	1	6
ARACENA	0	8	5	6	0	19	5	3	3	0	0	11
HUELVA	27	183	141	93	0	444	10	10	7	1	0	28
LA PALMA DEL CONDADO	13	17	17	11	0	58	3	6	3	1	0	13
VALVERDE DEL CAMINO	2	17	12	1	0	33	3	3	2	0	0	8
AYAMONTE	8	50	46	25	0	129	7	11	7	2	0	27
MOGUER	0	28	18	5	2	55	7	9	9	0	0	25
JAEN	6	133	127	62	6	335	85	81	38	0	3	207
ALCALA LA REAL	0	10	1	0	0	11	0	0	0	0	0	0
LA CAROLINA	6	16	10	1	0	34	4	4	6	0	1	15
ANDUJAR	1	36	15	1	0	54	5	5	5	0	0	15
BAEZA	0	16	15	4	0	35	2	3	2	0	0	7
LINARES	3	64	47	28	0	142	29	26	22	2	0	79
VILLAGARRILLO	2	20	5	0	2	29	7	5	3	0	0	15
CAZORLA	1	22	6	5	0	35	5	3	3	0	4	15
MARTOS	5	31	23	5	0	66	7	8	8	0	0	23
UBEDA	4	22	15	3	6	50	12	10	9	0	5	36
ANTEQUERA	8	50	42	7	5	114	5	2	4	0	0	11
VELEZ MALAGA	1	34	7	0	1	43	0	1	0	0	0	1
MALAGA	98	976	715	298	38	2143	172	148	118	14	4	456
RONDA	4	34	9	4	0	51	11	5	2	0	1	19
FUENGIROLA	9	129	26	15	5	184	18	18	18	0	5	59
MARBELLA	15	123	44	0	0	184	4	3	1	0	1	9
ESTEPONA	3	50	7	0	2	63	7	6	4	0	0	17
MELILLA	8	68	11	11	2	102	19	13	19	1	0	52
TORROX	8	23	13	1	6	51	5	8	7	0	3	23
COIN	0	23	9	3	1	43	2	1	1	0	2	6
ARCHIDONA	0	21	3	5	6	35	0	0	0	0	0	0

VIOLENCIA DOMESTICA
MEDIDAS CAUTELARES
Año 2004

	Naturaleza Penal						Naturaleza Civil					
	Privativa de libertad	Alejamiento	Prohibicion de comunicacion	Prohibicion volver al lugar	Penal. Otras	Total naturaleza penal	Atribucion de la vivienda	Sobre custodia, comunicacion, visitas,...	Prestacion alimentos	Sobre proteccion menor	Civil. Otras	Total naturaleza civil
TORREMOLINOS	4	113	80	0	2	199	11	4	2	1	0	18
OSUNA	0	6	3	0	2	11	0	2	1	0	0	3
CAZALLA DE LA SIERRA	0	12	10	4	0	26	4	5	2	0	0	11
SANLUCAR LA MAYOR	0	56	42	12	1	118	15	14	14	0	0	43
CARMONA	1	20	9	13	3	46	5	3	3	0	0	11
LORA DEL RIO	2	52	6	0	0	62	11	12	8	0	0	31
SEVILLA	76	689	412	141	14	1373	99	97	75	1	0	272
MORON DE LA FRONTERA	3	27	21	21	0	72	6	10	4	0	0	20
LEBRJA	4	28	8	7	0	54	3	2	1	0	0	6
UTRERA	4	53	52	8	0	117	16	15	15	0	0	46
ECJA	6	23	21	9	0	59	2	1	1	0	1	5
ALCALA DE GUADAIRA	8	38	33	7	0	87	22	23	17	1	0	63
DOS HERMANAS	4	117	80	23	0	224	17	21	18	1	1	58
MARCHENA	2	25	21	12	4	67	12	9	9	0	0	30
CORIA DEL RIO	2	21	4	0	1	28	6	1	1	0	0	8
ESTEPA	1	13	6	0	0	24	0	0	0	0	0	0
BARBASTRO	1	11	5	0	1	18	3	2	3	0	0	8
BOLTANA	0	10	11	2	0	23	10	3	2	0	0	15
FRAGA	0	24	14	4	2	44	9	10	6	1	0	26
HUESCA	2	69	59	10	0	140	23	20	8	1	1	53
JACA	0	15	6	0	0	21	4	2	2	0	1	9
MONZON	2	18	12	1	1	34	2	0	0	0	0	2
ALCANIZ	3	13	11	5	0	32	8	5	5	0	0	18
CALAMOCHA	1	7	8	0	0	16	3	3	3	0	0	9
TERUEL	0	24	9	0	0	33	0	0	0	0	0	0
CALATAYUD	0	4	3	2	2	11	2	3	1	0	1	7
TARAZONA	0	14	7	0	0	21	1	1	0	0	0	2
ZARAGOZA	33	257	228	89	31	679	95	78	69	4	7	253
CASPE	0	10	0	0	3	13	0	0	0	0	0	0
EJEA DE LOS CABALLEROS	0	20	5	5	0	30	1	1	0	0	0	2
DAROCA	0	4	4	2	4	14	0	0	0	0	0	0
LA ALMUNIA DE DONA GODINA	0	11	8	4	0	23	1	1	1	1	1	5
GANGAS DE NARCEA	0	16	11	1	0	38	0	0	0	1	0	2
LENA	0	26	16	8	3	53	14	7	12	0	0	33
GANGAS DE ONIS	1	10	4	1	2	18	1	5	0	0	0	6
AVILES	7	81	66	38	0	192	13	16	8	0	0	37
GRADO	0	6	4	1	0	11	2	0	0	0	1	3
SIERO	1	40	26	10	1	80	12	7	14	2	0	35
CASTROPOL	0	7	3	0	0	10	0	0	0	0	0	0
GIJON	7	141	96	15	0	260	6	5	0	0	0	11
LAVIANA	0	12	14	7	0	33	6	7	9	1	0	22
OVIEDO	11	149	138	68	5	371	14	14	14	1	1	44
LLANES	4	9	4	4	0	21	3	3	3	0	0	9
MIERES	2	23	4	6	1	42	0	2	2	2	0	6
LANGREO	1	63	29	24	0	117	3	3	3	0	0	9
TINEO	0	1	1	0	0	2	0	0	0	0	2	2
LUARCA (VALDES)	0	5	2	2	1	10	0	0	1	0	0	1
PRAVIA	0	5	5	5	0	15	1	1	1	0	0	3
VILLAVICIOSA	0	8	4	3	0	15	1	3	3	0	0	7
PILONA-INFiesto	0	10	6	0	1	17	0	0	0	0	0	0
MAO	0	48	3	18	0	71	3	4	4	0	0	11
INCA	9	103	33	10	11	166	17	21	16	2	5	61
PALMA DE MALLORCA	41	553	392	202	14	1218	142	113	78	0	7	340
MANACOR	0	101	57	14	0	172	20	18	17	2	0	57
EBIVISA	2	111	57	27	7	224	28	28	17	2	4	77
CIUTADELLA DE MENORCA	2	36	3	0	0	42	3	3	2	0	0	8
ARRECIFE	5	213	122	12	8	362	4	4	4	0	0	14
LAS PALMAS DE GRAN CANARIA	28	396	413	277	32	1161	32	38	24	4	1	100
PUERTO DEL ROSARIO	8	142	115	9	12	286	8	16	4	0	0	28
SANTA MARIA DE GUIA DE GRAN CANARIA	0	40	15	5	0	60	3	4	4	0	0	11
TELDE	17	123	118	73	30	361	10	9	10	0	0	29
SAN BARTOLOME DE TIRAJANA	25	180	98	56	31	422	4	10	4	1	4	23
ARUCAS	0	17	14	11	1	43	0	4	2	1	0	7
GRANADILLA DE ABONA	0	97	89	29	0	215	45	50	31	0	0	126
SAN SEBASTIAN DE LA GOMERA	0	21	20	5	0	47	0	1	1	0	0	1
SANTA CRUZ DE TENERIFE	14	316	242	142	0	725	18	21	9	1	0	47
SANTA CRUZ DE LA PALMA	2	52	41	29	6	130	12	12	12	2	2	40
ICOD DE LOS VINOS	4	29	29	0	3	67	0	7	6	0	1	23
VALVERDE	0	7	3	0	0	10	0	0	0	0	0	0
LA LAGUNA	2	107	20	17	0	146	2	9	5	0	0	16
LA OROTAVA	2	50	10	1	0	65	7	4	7	0	7	25

VIOLENCIA DOMESTICA
MEDIDAS CAUTELARES
Año 2004

	Naturaleza Penal						Naturaleza Civil					
	Privativa de libertad	Alejamiento	Prohibicion de comunicacion	Prohibicion volver al lugar	Penal. Otras	Total naturaleza penal	Atribucion de la vivienda	Sobre custodia, comunicacion, visitas,...	Prestacion alimentos	Sobre proteccion menor	Civil. Otras	Total naturaleza civil
LOS LLANOS DE ARIDANE	0	29	13	18	0	60	5	8	7	0	1	21
PUERTO DE LA CRUZ	2	32	29	24	0	89	4	6	5	1	0	16
GUIMAR	3	40	38	20	0	101	8	10	10	1	0	29
ARONA	8	107	72	44	8	245	6	6	15	3	1	21
TORRELAVEGA	3	54	36	16	3	113	16	14	17	2	0	49
LAREDO	11	26	21	7	1	56	0	3	3	0	0	6
SANTANDER	3	76	56	24	4	163	17	15	10	0	0	42
SAN VICENTE DE LA BARQUERA	0	13	14	4	2	33	2	7	7	1	2	19
REINOSA	0	7	0	0	0	7	0	0	0	0	0	0
SANTOÑA	0	19	14	1	3	37	2	6	5	0	0	13
MEDIO CUDEYO	0	17	17	5	1	40	4	3	6	0	0	13
CASTRO URDIALES	0	20	18	10	0	48	3	8	5	0	0	16
AREVALO	0	10	0	0	0	10	0	0	0	0	0	0
ARENAS DE SAN PEDRO	0	19	16	14	0	49	2	3	3	0	0	8
AVILA	0	36	9	2	2	49	4	6	6	0	0	16
PIEDRAHITA	0	0	0	0	0	0	0	0	0	0	0	0
BURGOS	7	117	50	4	4	202	12	20	14	2	1	49
ARANDA DE DUERO	8	41	26	18	4	101	14	11	11	1	4	41
VILLARCAYO	0	8	4	0	0	12	1	2	0	0	0	3
MIRANDA DE EBRO	0	28	15	11	0	54	11	11	10	2	1	35
LERMA	0	2	1	1	0	4	0	0	0	0	0	0
BRIVIESCA	1	12	12	10	0	35	0	0	0	0	0	0
SALAS DE LOS INFANTES	1	6	3	1	0	12	4	5	2	0	0	11
SAHAGUN	0	0	0	0	0	0	0	0	0	0	0	0
LEON	17	98	85	11	18	231	15	12	9	1	1	38
LA BANEZA	2	16	10	5	1	37	1	1	1	0	0	3
PONFERRADA	3	92	71	45	2	215	34	41	38	0	0	113
ASTORGA	1	15	14	2	7	39	6	5	2	0	1	15
CISTIerna	0	4	3	1	0	9	0	2	2	0	0	4
VILLABINO	0	8	0	0	0	8	0	0	0	0	0	2
PALENCIA	5	43	16	23	3	84	8	8	5	0	0	21
GARRION DE LOS CONDES	0	5	4	3	0	12	0	0	0	0	0	0
CERVERA DE PISUERGA	2	10	3	3	1	19	2	2	1	0	0	5
SALAMANCA	3	67	94	33	3	200	6	5	3	3	0	17
CIUDAD RODRIGO	0	7	1	3	1	14	3	0	0	0	0	3
VITIGUDINO	0	2	0	0	0	2	0	0	0	0	0	0
BEJAR	1	7	4	3	0	15	0	0	0	0	0	0
PEÑARANDA DE BRACAMONTE	0	3	1	1	1	6	2	2	1	0	0	5
SEGOVIA	6	51	36	2	10	105	22	20	22	0	0	64
CUELLAR	1	6	2	1	0	10	3	2	3	0	0	8
SEPULVEDA	0	6	0	0	0	6	0	0	0	0	0	0
SANTA MARIA LA REAL DE NIEVA	1	11	12	2	0	26	3	1	1	0	0	5
ALMAZAN	0	11	11	11	0	33	3	5	3	1	0	12
BURGO DE OSMA	1	2	2	0	0	6	0	0	0	0	0	0
SORIA	9	33	21	0	0	63	15	16	11	0	0	42
VALLADOLID	5	151	123	80	15	375	25	22	17	1	2	67
MEDINA DEL CAMPO	7	21	13	6	2	49	7	7	6	0	1	21
MEDINA DE RIOSECO	1	4	4	1	0	10	1	3	2	0	0	6
TORO	0	3	3	0	0	6	0	0	0	0	0	0
ZAMORA	4	61	19	24	6	132	2	5	3	0	0	10
BENAVENTE	1	18	6	6	6	37	3	4	2	0	1	10
PUEBLA DE SANABRIA	0	3	0	0	0	3	0	0	0	0	1	2
VILLALPANDO	0	1	1	0	0	2	1	1	0	0	1	3
ALBACETE	9	130	120	27	14	311	38	36	33	1	0	108
ALCARAZ	0	6	6	0	0	12	4	3	4	0	0	11
ALMANSA	1	37	34	1	0	73	14	13	11	1	1	40
HELLIN	2	40	24	9	2	77	9	11	13	0	0	33
LA RODA	1	16	16	16	0	49	0	3	3	0	0	6
VILLAROBLEDO	3	20	4	0	0	35	2	2	0	0	0	6
CASAS IBANEZ	0	13	11	8	0	32	1	0	0	0	0	1
ALCAZAR DE SAN JUAN	3	30	18	2	0	53	1	2	3	0	0	6
CIUDAD REAL	3	89	66	11	3	173	37	36	29	0	0	102
DAIMIEL	1	24	24	2	0	51	4	5	5	5	0	19
MANZANARES	3	44	24	11	0	86	9	9	9	0	0	27
VALDEPEÑAS	0	35	32	12	0	80	13	8	8	4	0	33
VILLANUEVA DE LOS INFANTES	4	7	2	0	0	17	8	3	5	0	0	14
PUERTOLLANO	4	47	35	2	0	88	11	14	11	0	0	36
TOMELLOSO	3	50	30	4	4	91	17	21	15	0	0	53
ALMAGRO	1	18	10	3	0	40	6	4	4	1	0	15
ALMADEN	1	15	8	5	0	34	7	6	7	0	0	20
CUENCA	2	45	28	10	2	87	6	10	6	0	0	22

VIOLENCIA DOMESTICA
MEDIDAS CAUTELARES
Año 2004

	Naturaleza Penal						Naturaleza Civil					
	Privativa de libertad	Alejamiento	Prohibición de comunicación	Prohibición volver al lugar	Penal. Otras	Total naturaleza penal	Atribución de la vivienda	Sobre custodia, comunicación, visitas,...	Prestación alimentos	Sobre protección menor	Civil. Otras	Total naturaleza civil
TARANCON	7	27	13	12	1	60	4	4	2	0	0	10
MOTILLA DEL PALANCAR	0	7	0	0	0	7	0	1	0	0	0	1
SAN CLEMENTE	0	8	3	1	0	13	0	1	1	0	0	2
GUADALAJARA	3	158	124	52	10	347	40	55	47	1	2	145
MOLINA DE ARAGON	0	5	1	1	0	7	0	0	0	0	0	0
SIGÜENZA	0	5	2	0	0	7	0	3	1	0	0	4
OCANA	0	15	12	5	0	32	3	7	7	0	1	18
ORGAZ	2	20	8	11	1	52	3	4	3	0	1	11
ILLESCAS	2	104	33	0	0	139	14	11	8	2	2	37
TALavera DE LA REINA	12	75	29	13	4	151	22	14	5	1	2	44
TOLEDO	1	75	41	9	3	133	38	40	34	0	0	112
TORRIJOS	4	61	39	16	0	121	14	16	9	0	3	42
QUINTANAR DE LA ORDEN	0	12	0	0	0	12	0	0	0	0	0	0
MARORELL	1	130	63	49	8	251	31	36	26	5	13	111
MANRESA	9	150	70	45	1	277	31	43	39	7	3	123
GRANOLLERS	2	205	126	25	2	374	17	29	23	0	4	73
MATARO	2	246	228	182	7	660	52	54	46	3	3	158
VIC	5	107	32	17	9	170	8	8	5	0	4	23
ARENYS DE MAR	14	125	80	37	11	267	18	21	16	1	0	56
IGUALADA	4	85	15	0	2	86	8	11	11	0	0	34
BERGA	0	23	12	0	0	35	7	5	3	0	0	15
VILAFRANCA DEL PENEDES	14	93	32	25	1	165	15	15	15	0	5	51
BADALONA	5	191	171	25	2	396	29	35	25	4	0	93
BARCELONA	43	829	424	139	5	1463	64	57	42	8	1	167
SANT BOI DE LLOBREGAT	0	71	27	10	5	120	25	20	15	0	4	64
SABADELL	9	147	52	15	8	251	22	15	15	1	3	57
VILANOVA I LA GELTRU	8	163	85	28	3	299	56	53	42	7	3	161
TERRASSA	9	266	229	125	4	648	80	107	86	10	4	287
SANT FELIU DE LLOBREGAT	3	82	59	27	4	176	34	29	28	0	0	91
L'HOSPITALET DE LLOBREGAT	10	425	134	131	27	735	77	77	66	1	3	224
SANTA COLOMA DE GRAMENET	1	99	88	50	0	250	27	26	20	1	2	78
CERDANYOLA DEL VALLES	10	96	70	47	10	238	52	49	43	4	0	148
CORNELLA DE LLOBREGAT	5	72	42	12	2	133	23	21	21	0	1	66
GAVA	21	153	115	27	7	323	42	34	22	4	0	102
MOLLET DEL VALLES	2	67	7	5	0	81	6	5	4	0	4	19
ESPLUGES DE LLOBREGAT	0	29	9	5	0	43	15	7	6	0	0	28
RUBI	1	99	82	67	0	249	24	27	24	1	2	78
EL PRAT DE LLOBREGAT	2	76	46	25	1	150	11	10	11	0	2	34
FIGUERES	5	126	4	20	9	164	19	15	20	4	0	58
GIRONA	3	182	75	5	3	268	42	45	36	5	3	131
LA BISBAL D'EMPORDA	4	109	39	12	6	170	13	8	5	3	2	31
RIPOLL	1	8	6	1	0	16	0	0	0	0	0	0
SANTA COLOMA DE FARNERS	4	73	46	15	2	144	20	17	6	4	1	48
OLOT	0	30	0	4	9	42	1	4	3	3	0	11
BLANES	2	109	39	16	0	166	27	23	21	2	0	73
SANT FELIU DE GUIXOLS	4	74	16	23	4	121	7	4	2	1	0	14
PUIGCERDA	0	16	10	0	0	26	5	6	7	0	0	18
ITREMP	0	11	11	0	0	22	2	3	2	0	0	7
BALAGUER	3	12	7	2	1	25	1	3	3	0	0	7
CERVERA	0	26	17	1	0	44	7	7	5	2	0	21
LLEIDA	19	192	139	46	16	412	41	38	42	11	4	136
LA SEU D'URGELL	4	20	14	4	4	46	6	8	7	0	0	21
VIELHA E MIJARAN	1	6	3	0	0	10	1	1	1	0	0	3
SOLSONA	7	150	53	43	15	273	24	28	25	0	0	78
EL VENDRELL	7	150	53	43	15	273	24	28	25	0	0	78
REUS	2	126	72	16	11	227	31	38	32	4	4	109
AMPOSTA	1	54	46	6	11	118	3	19	17	0	2	41
VALLS	0	21	12	5	0	38	11	12	12	1	1	37
GANDESA	1	6	6	0	0	19	1	4	4	0	0	9
TARRAGONA	6	134	104	66	5	316	42	49	42	1	6	140
TORTOSA	4	65	48	24	2	145	19	32	24	1	3	79
FALSET	0	11	0	0	0	11	0	0	0	0	0	0
DENIA	2	164	56	40	14	281	33	37	29	4	1	104
ALCOY	0	84	52	47	9	192	9	11	10	0	1	31
ALICANTE	16	509	300	152	17	994	171	173	156	5	1	506
GRIJUELA	10	122	33	8	6	179	1	1	1	0	0	3
VILLAJYOUSA	0	49	5	0	0	52	1	2	1	0	0	2
ELDA	4	60	25	4	4	97	17	10	7	2	1	37
VILLENA	2	19	15	10	11	57	10	8	8	1	2	31
ELX	1	176	78	2	16	275	23	26	15	9	0	73
BENIDORM	4	176	79	37	3	303	14	21	10	1	5	51

VIOLENCIA DOMESTICA
MEDIDAS CAUTELARES
Año 2004

	Naturaleza Penal						Naturaleza Civil					
	Privativa de libertad	Alejamiento	Prohibicion de comunicacion	Prohibicion volver al lugar	Penal. Otras	Total naturaleza penal	Atribucion de la vivienda	Sobre custodia, comunicacion, visitas,...	Prestacion alimentos	Sobre proteccion menor	Civil. Otras	Total naturaleza civil
SAN VICENTE DEL RASPEIG	7	78	27	22	10	144	18	23	20	1	1	63
NOVELDA	3	63	35	40	1	142	24	23	19	0	3	69
IBI	0	21	16	6	7	50	5	7	6	0	1	19
TORREVIEJA	8	175	70	20	1	274	24	15	13	1	1	54
CASTELLO DE LA PLANA	4	170	60	4	4	242	34	36	30	0	1	101
SEGORBE	0	15	8	15	0	30	4	5	3	0	0	13
VINAROS	10	83	40	45	3	186	18	26	16	1	0	61
NULES	3	47	21	13	4	88	21	22	17	0	7	67
VILLARREAL DE LOS INFANTES/VILA-REAL	7	57	33	25	21	144	24	30	27	3	0	84
LLIRIA	8	67	29	24	5	133	14	10	9	0	0	33
GANDIA	15	103	64	6	14	202	24	24	16	1	1	66
ONTINYENT	1	69	48	4	2	125	6	5	8	2	0	21
TORRENTE	11	170	41	54	4	280	45	43	32	2	6	128
SUECA	4	49	10	0	1	64	5	6	6	0	0	17
VALENCIA	48	815	481	268	10	1638	82	48	40	4	3	177
SAGUNTO	8	55	39	12	5	119	10	10	5	0	0	25
ALZIRA	7	90	19	21	0	137	15	15	15	2	2	49
CARLET	23	57	27	14	42	163	18	14	10	0	3	43
XATIVA	1	56	15	15	31	120	14	19	15	0	4	52
REQUENA	5	87	37	11	0	111	1	5	1	1	0	8
GATARROJA	4	83	70	42	0	199	10	11	8	1	0	30
MONCADA	0	44	32	31	0	110	15	5	4	0	0	24
PATERNA	4	106	85	47	0	244	22	23	20	0	2	67
QUART DE POBLET	5	60	46	18	10	141	7	5	6	1	0	19
MISLATA	5	119	60	48	1	233	14	31	15	0	0	60
MASSAMAGRELL	4	61	30	9	10	123	2	3	1	0	2	8
PICASSENT	3	29	6	4	3	45	3	7	4	3	3	20
VILLANUEVA DE LA SERENA	2	19	7	1	1	30	3	2	2	0	0	7
ALMENDRALEJO	1	27	16	4	2	50	6	10	5	0	0	24
ELERENA	0	8	5	1	0	13	6	3	5	0	0	16
MERIDA	0	42	17	0	1	60	12	14	14	1	1	42
BADAJOZ	21	172	115	37	9	378	6	5	3	0	0	14
OLIVENZA	0	9	3	0	2	14	2	2	1	0	0	5
ZAFRA	10	17	10	3	9	49	9	3	6	0	0	18
JEREZ DE LOS CABALLEROS	0	5	1	1	0	7	0	0	1	0	0	0
HERRERA DEL DUQUE	0	2	1	0	0	3	0	0	0	0	0	0
CASTUERA	2	12	8	4	1	27	4	5	4	0	2	15
DON BENITO	3	18	11	5	0	37	10	11	11	2	0	34
FREGENAL DE LA SIERRA	2	3	1	0	0	6	2	0	0	0	0	2
MONTIJO	0	2	0	0	1	3	1	0	0	0	0	1
VILLAFRANCA DE LOS BARROS	0	25	14	7	0	46	3	7	4	0	0	14
CACERES	4	80	34	11	1	130	26	20	22	0	0	68
GORIA	1	19	7	0	0	27	1	3	2	0	0	6
NAVALMORAL DE LA MATA	3	22	17	11	4	57	9	13	14	2	6	44
PLASENCIA	4	71	42	13	0	130	12	12	8	1	0	33
TRUJILLO	1	16	15	3	1	36	5	8	7	0	0	20
VALENCIA DE ALCANTARA	0	3	3	0	0	6	0	2	2	0	0	4
LOGROSAN	1	5	1	0	2	10	1	4	3	0	1	9
BETANZOS	0	20	20	20	0	60	8	7	7	0	0	22
SANTIAGO DE COMPOSTELA	6	56	38	17	0	117	9	15	10	0	1	35
FERROL	7	67	47	2	1	125	13	12	11	0	0	36
A CORUÑA	16	173	107	29	6	332	25	23	8	3	0	59
NOIA	1	17	10	10	1	39	2	1	2	0	0	5
CARBALLO	1	18	14	7	1	41	8	6	6	0	2	22
GORCUBION	4	32	16	16	0	77	1	0	1	0	0	2
ARZUA	0	3	0	0	0	3	0	1	0	0	0	1
ORTIGUEIRA	0	1	1	0	0	2	1	1	1	0	0	3
RIBEIRA	0	47	31	25	1	104	9	10	9	1	0	29
NEGREIRA	0	9	4	5	0	18	2	1	1	0	0	4
MUROS	0	10	7	0	0	17	0	2	0	0	0	2
PADRON	0	6	4	0	1	11	0	2	0	0	0	2
ORDES	1	4	4	2	0	11	0	0	0	0	0	0
MONDONEDO	1	12	10	6	0	29	1	0	1	0	0	2
CHANTADA	0	9	3	4	0	16	1	1	1	0	1	4
LUGO	6	50	24	13	1	94	7	9	6	1	0	23
VILLALBA	0	14	13	8	2	37	0	1	0	0	0	1
MONFORTE DE LEMOS	0	19	0	0	0	19	3	6	2	0	0	11
VIVEIRO	3	24	17	17	0	61	7	9	3	0	0	19
SARRIA	0	1	0	0	0	1	0	0	0	0	0	0
FONSAGRADA	0	1	0	0	0	1	0	0	0	0	0	0
BECERREA	0	3	2	1	0	6	2	1	2	0	0	5

VIOLENCIA DOMESTICA
MEDIDAS CAUTELARES
Año 2004

	Naturaleza Penal						Naturaleza Civil					
	Privativa de libertad	Alejamiento	Prohibicion de comunicacion	Prohibicion volver al lugar	Penal. Otras	Total naturaleza penal	Atribucion de la vivienda	Sobre custodia, comunicacion, visitas,...	Prestacion alimentos	Sobre proteccion menor	Civil. Otras	Total naturaleza civil
OURENSE	13	88	47	18	7	174	29	40	29	0	3	101
RIBADAVIA	4	7	2	0	1	14	0	0	0	0	0	0
XINZO DE LIMIA	0	8	8	5	1	22	2	5	5	0	0	12
PUEBLA DE TRIVES	0	3	0	0	0	5	0	0	0	0	0	0
VERIN	4	17	13	9	0	44	6	10	7	2	0	25
BARCO DE VALDEORRAS	2	7	5	0	0	14	6	6	6	0	0	18
O CARBALLINO	3	28	12	8	0	55	6	9	9	4	0	28
BANDE	2	2	0	0	0	4	0	0	0	1	0	1
CELANOVA	1	6	6	0	0	13	3	4	4	0	0	11
PONTEAREAS	4	20	15	0	2	41	1	2	0	1	0	4
VILAGARCIA DE AROUSA	1	12	6	0	2	21	2	5	4	0	0	11
VIGO	3	190	146	27	0	366	37	43	36	0	2	117
PONTEVEDRA	3	55	30	13	0	101	6	5	1	0	0	12
ESTRADA (A)	0	9	0	0	0	9	0	0	0	0	1	1
TUI	1	7	3	0	0	11	1	1	1	0	0	3
CANGAS DE MORRAZO	1	34	18	11	0	64	5	6	6	0	0	17
LALIN	0	31	15	3	2	51	0	2	1	1	1	5
CAMBADOS	3	28	14	1	1	50	1	3	1	0	0	5
REDONDELA	4	13	3	3	0	23	1	2	2	0	0	5
PORRINO	2	13	10	7	1	35	1	3	3	0	0	9
GALDAS DE REIS	0	26	2	2	2	32	11	0	0	0	0	11
MARIN	0	10	5	1	0	16	4	4	4	0	0	12
TORRELAGUNA	0	22	20	0	1	44	1	5	4	0	0	10
TORREJON DE ARDOZ	10	124	62	30	4	230	18	30	18	0	0	66
NAVALCARNERO	2	50	25	5	4	93	6	10	7	1	2	26
ALCALA DE HENARES	15	164	97	103	23	419	50	52	43	3	3	151
ALCOBENDAS	7	135	121	56	0	319	27	36	29	0	4	96
MOSTOLES	3	172	150	34	0	359	44	50	45	0	4	143
SAN LORENZO DE EL ESCORIAL	2	48	23	10	0	89	17	21	13	4	4	59
ARANJUEZ	1	54	30	30	0	121	5	5	5	0	1	16
LEGANES	8	109	35	22	1	177	9	5	4	0	0	17
GETAFE	14	89	35	26	6	150	24	24	19	1	3	71
MADRID	88	1683	1243	367	26	3421	215	216	178	11	7	627
MAJADAHONDA	2	77	31	18	1	129	10	18	18	6	0	52
COSLADA	6	119	106	28	1	260	14	13	12	1	0	40
ARGANDA DEL REY	6	87	68	46	0	208	21	26	20	0	0	67
COLLADO VILLALBA	15	161	87	45	4	318	65	53	53	3	16	190
PARLA	26	132	47	25	15	248	17	19	21	0	10	67
ALCORCON	4	86	36	18	2	148	14	18	15	1	0	48
FUENLABRADA	15	183	137	94	2	432	30	32	25	8	0	95
COLMENAR VIEJO	2	47	24	0	2	75	13	12	11	0	0	36
VALDEMORO	0	38	14	9	0	61	0	0	0	0	0	0
CARAVACA DE LA CRUZ	0	26	0	0	0	26	2	2	0	0	0	4
CARTAGENA	7	198	126	17	11	376	61	46	40	0	3	150
GIEZA	1	52	9	5	0	67	15	13	7	0	2	37
LORCA	0	110	59	38	1	208	22	11	12	0	0	45
MULA	0	19	2	2	1	24	0	0	0	0	0	0
MURCIA	48	308	171	78	22	627	84	99	49	0	1	233
YECLA	0	60	36	10	0	106	12	7	3	0	0	22
MOLINA DE SEGURA	17	79	16	13	0	125	18	27	22	0	0	67
TOTANA	13	75	42	32	22	192	26	29	25	0	8	88
JUMILLA	0	21	18	18	0	60	4	4	4	0	0	12
SAN JAVIER	7	104	60	41	25	237	18	18	22	1	0	59
ESTELLA	0	26	4	0	0	30	0	1	1	0	0	2
AOIZ	2	8	5	4	1	20	1	1	1	0	0	3
TUDELA	1	42	29	13	0	85	6	11	10	0	0	27
PAMPLONA	13	224	151	48	4	474	39	43	40	1	0	123
TAFALLA	2	19	4	1	0	26	4	1	1	0	0	6
AMURRIO	1	13	7	0	0	21	1	0	0	0	0	1
VITORIA-GASTEIZ	2	183	95	79	11	371	1	12	1	0	0	14
TOLOSA	0	35	22	1	0	58	10	9	8	0	0	27
AZPEITIA	0	27	24	13	6	70	4	3	3	0	0	10
BERGARA	1	54	47	7	1	111	6	10	9	2	1	28
EIBAR	1	25	22	25	1	75	3	4	4	1	0	12
DONOSTIA-SAN SEBASTIAN	3	211	183	5	3	406	21	33	25	1	0	79
IRUN	0	45	46	12	4	107	13	14	6	1	3	37
DURANGO	3	24	22	18	2	70	1	2	0	0	0	3
BARAKALDO	6	140	93	23	12	274	18	7	4	2	1	32
GERNIKA-LUMO	2	28	25	6	3	64	8	9	6	0	1	24
BILBAO	14	285	207	94	16	618	16	22	17	2	0	57
BALMASEDA	0	7	8	0	0	15	1	1	0	0	0	2

VIOLENCIA DOMESTICA
 MEDIDAS CAUTELARES
 Año 2004

	Naturaleza Penal					Naturaleza Civil						
	Privativa de libertad	Alejamiento	Prohibicion de comunicacion	Prohibicion volver al lugar	Penal. Otras	Total naturaleza penal	Atribucion de la vivienda	Sobre custodia, comunicacion, visitas,...	Prestacion alimentos	Sobre proteccion menor	Civil. Otras	Total naturaleza civil
GETXO	3	56	43	12	0	114	9	12	8	0	2	31
HARO	3	6	5	3	4	21	2	3	2	0	0	7
CALAHORRA	13	70	66	13	14	176	6	16	13	0	6	41
LOGROÑO	14	117	100	39	17	291	41	40	35	3	6	125

VIOLENCIA DOMESTICA:
Forma de terminación
Año 2004

	Por Sentencia Absolutoria	Por Sentencia Condenatoria	Por Sobreseimiento libre
ALMERIA	96	127	43
BERJA	0	24	5
HUERCAL-OVERA	9	28	3
VERA	11	24	0
ROQUETAS DE MAR	15	58	3
VELEZ RUBIO	0	2	0
EL EJIDO	8	54	9
PURCHENA	0	11	0
CHICLANA DE LA FRONTERA	0	40	4
ARCOS DE LA FRONTERA	12	28	3
ALGECIRAS	34	172	15
CADIZ	12	87	7
SAN ROQUE	2	30	0
SANLUCAR DE BARRAMEDA	25	126	8
JEREZ DE LA FRONTERA	62	53	15
LA LINEA DE LA CONCEPCION	14	109	0
SAN FERNANDO	0	32	0
EL PUERTO DE SANTA MARIA	9	53	13
ROTA	1	13	0
CEUTA	3	12	14
PUERTO REAL	23	14	24
BARBATE DE FRANCO	1	12	0
UBRIQUE	4	15	6
MONTORO	1	13	12
AGUILAR	0	11	1
POZOBLANCO	5	14	2
BAENA	2	15	0
POSADAS	9	31	0
PEÑARROYA-PUEBLONUEVO	10	13	4
LUCENA	25	25	8
CORDOBA	187	143	44
PRIEGO DE CORDOBA	3	5	1
CABRA	5	10	0
MONTILLA	0	6	0
PUENTE-GENIL	17	21	8
LOJA	9	46	1
GUADIX	10	7	6
GRANADA	166	236	116
MOTRIL	74	71	31
ORGIVA	0	17	1
BAZA	0	13	3
SANTA FE	5	10	0
HUESCAR	7	18	4
ALMUÑECAR	5	16	7
ARACENA	7	10	1
HUELVA	91	113	3
LA PALMA DEL CONDADO	9	40	6
VALVERDE DEL CAMINO	14	10	1

VIOLENCIA DOMESTICA:
Forma de terminación
Año 2004

	Por Sentencia Absolutoria	Por Sentencia Condenatoria	Por Sobreseimiento libre
AYAMONTE	73	70	5
MOGUER	19	29	8
JAEN	25	44	15
ALCALA LA REAL	3	8	7
LA CAROLINA	12	5	2
ANDUJAR	1	8	0
BAEZA	0	2	0
LINARES	12	34	16
VILLACARRILLO	6	4	1
CAZORLA	3	2	14
MARTOS	0	9	6
UBEDA	6	18	5
ANTEQUERA	5	32	2
VELEZ MALAGA	17	33	28
MALAGA	241	501	44
RONDA	10	19	2
FUENGIROLA	21	46	11
MARBELLA	35	93	58
ESTEPONA	10	34	3
MELILLA	32	74	39
TORROX	5	32	7
COIN	7	20	1
ARCHIDONA	7	11	1
TORREMOLINOS	8	92	17
OSUNA	3	1	13
CAZALLA DE LA SIERRA	1	14	2
SANLUCAR LA MAYOR	33	28	1
CARMONA	6	10	2
LORA DEL RIO	29	43	0
SEVILLA	205	286	208
MORON DE LA FRONTERA	4	14	5
LEBRIJA	2	15	4
UTRERA	94	78	3
ECIJA	8	14	7
ALCALA DE GUADAIRA	23	21	15
DOS HERMANAS	34	31	2
MARCHENA	15	20	4
CORIA DEL RIO	56	33	1
ESTEPA	1	9	16
BARBASTRO	3	11	4
BOLTAÑA	0	6	0
FRAGA	0	7	0
HUESCA	4	56	10
JACA	1	10	0
MONZÓN	9	29	1
ALCAÑIZ	0	20	11
CALAMOCHA	2	1	2
TERUEL	0	10	5

VIOLENCIA DOMESTICA:
Forma de terminación
Año 2004

	Por Sentencia Absolutoria	Por Sentencia Condenatoria	Por Sobreseimiento libre
CALATAYUD	1	10	1
TARAZONA	1	5	0
ZARAGOZA	48	175	25
CASPE	0	1	0
EJEA DE LOS CABALLEROS	0	4	0
DAROCA	0	2	0
LA ALMUNIA DE DOÑA GODINA	0	0	0
CANGAS DE NARCEA	0	1	6
LENA	3	10	4
CANGAS DE ONIS	0	8	0
AVILES	31	92	41
GRADO	5	10	0
SIERO	5	18	2
CASTROPOL	2	3	0
GIJON	67	161	19
LAVIANA	2	14	2
OVIEDO	76	155	66
LLANES	2	5	1
MIERES	6	24	11
LANGREO	10	38	8
TINEO	0	2	0
LUARCA (VALDES)	4	4	4
PRAVIA	3	16	10
VILLAVICIOSA	1	6	0
PILONA-INFIESTO	2	3	1
MAO	10	32	15
INCA	7	52	4
PALMA DE MALLORCA	408	239	158
MANACOR	13	104	4
EIVISSA	16	86	30
CIUTADELLA DE MENORCA	4	21	27
ARRECIFE	89	151	25
LAS PALMAS DE GRAN CANARIA	219	588	52
PUERTO DEL ROSARIO	46	121	27
SANTA MARIA DE GUIA DE GRAN C	93	100	8
TELDE	98	185	34
SAN BARTOLOME DE TIRAJANA	109	184	107
ARUCAS	56	54	9
GRANADILLA DE ABONA	20	59	5
SAN SEBASTIAN DE LA GOMERA	5	25	0
SANTA CRUZ DE TENERIFE	106	152	33
SANTA CRUZ DE LA PALMA	11	39	6
ICOD DE LOS VINOS	49	34	8
VALVERDE	0	0	0
LA LAGUNA	60	107	38
LA OROTAVA	6	19	8
LOS LLANOS DE ARIDANE	25	34	0
PUERTO DE LA CRUZ	6	12	2

VIOLENCIA DOMESTICA:
Forma de terminación
Año 2004

	Por Sentencia Absolutoria	Por Sentencia Condenatoria	Por Sobreseimiento libre
GÜIMAR	24	38	0
ARONA	13	45	19
TORRELAVEGA	50	40	5
LAREDO	6	8	5
SANTANDER	48	106	13
SAN VICENTE DE LA BARQUERA	2	4	1
REINOSA	6	10	2
SANTOÑA	3	18	3
MEDIO CUDEYO	2	13	0
CASTRO URDIALES	7	12	0
AREVALO	2	5	9
ARENAS DE SAN PEDRO	0	7	1
AVILA	5	29	11
PIEDRAHITA	0	0	0
BURGOS	41	46	20
ARANDA DE DUERO	1	23	6
VILLARCAYO	1	6	1
MIRANDA DE EBRO	6	9	0
LERMA	0	0	0
BRIVIESCA	0	5	1
SALAS DE LOS INFANTES	0	0	0
SAHAGUN	0	0	0
LEON	43	113	38
LA BAÑEZA	2	7	0
PONFERRADA	21	64	12
ASTORGA	1	12	3
CISTIerna	1	3	1
VILLABLINO	2	6	2
PALENCIA	21	29	12
CARRION DE LOS CONDES	9	5	1
CERVERA DE PISUERGA	2	4	3
SALAMANCA	37	53	20
CIUDAD RODRIGO	0	2	1
VITIGUDINO	1	2	1
BEJAR	5	2	3
PEÑARANDA DE BRACAMONTE	0	1	2
SEGOVIA	17	34	13
CUELLAR	2	9	0
SEPULVEDA	3	10	2
SANTA MARIA LA REAL DE NIEVA	3	4	0
ALMAZAN	0	4	4
BURGO DE OSMA	0	3	8
SORIA	1	24	12
VALLADOLID	171	145	14
MEDINA DEL CAMPO	6	12	1
MEDINA DE RIOSECO	0	6	1
TORO	1	4	0
ZAMORA	22	16	11

VIOLENCIA DOMESTICA:
Forma de terminación
Año 2004

	Por Sentencia Absolutoria	Por Sentencia Condenatoria	Por Sobreseimiento libre
BENAVENTE	0	2	0
PUEBLA DE SANABRIA	0	1	0
VILLALPANDO	0	0	2
ALBACETE	33	57	12
ALCARAZ	2	6	0
ALMANSA	6	10	1
HELLIN	3	22	6
LA RODA	2	9	1
VILLAROBLEDO	0	8	0
CASAS IBAÑEZ	1	7	0
ALCAZAR DE SAN JUAN	3	29	0
CIUDAD REAL	17	65	6
DAIMIEL	0	3	0
MANZANARES	4	28	0
VALDEPEÑAS	11	62	1
VILLANUEVA DE LOS INFANTES	0	0	0
PUERTOLLANO	14	60	19
TOMELLOSO	16	19	2
ALMAGRO	3	17	0
ALMADEN	11	3	0
CUENCA	4	11	3
TARANCON	1	21	0
MOTILLA DEL PALANCAR	2	10	1
SAN CLEMENTE	3	9	0
GUADALAJARA	31	72	8
MOLINA DE ARAGON	1	3	1
SIGÜENZA	3	3	0
OCAÑA	1	11	0
ORGAZ	9	6	2
ILLESCAS	11	39	0
TALAVERA DE LA REINA	9	17	4
TOLEDO	25	66	23
TORRIJOS	14	48	5
QUINTANAR DE LA ORDEN	4	16	6
MARTORELL	32	87	16
MANRESA	11	15	31
GRANOLLERS	16	118	10
MATARO	16	124	42
VIC	19	49	9
ARENYS DE MAR	41	69	6
IGUALADA	10	23	5
BERGA	3	25	8
VILAFRANCA DEL PENEDES	8	69	1
BADALONA	71	106	12
BARCELONA	501	609	59
SANT BOI DE LLOBREGAT	1	26	1
SABADELL	24	102	31
VILANOVA I LA GELTRU	7	36	0

VIOLENCIA DOMESTICA:
Forma de terminación
Año 2004

	Por Sentencia Absolutoria	Por Sentencia Condenatoria	Por Sobreseimiento libre
TERRASSA	40	74	0
SANT FELIU DE LLOBREGAT	36	74	1
L'HOSPITALET DE LLOBREGAT	35	214	5
SANTA COLOMA DE GRAMENET	22	35	3
CERDANYOLA DEL VALLES	59	96	5
CORNELLA DE LLOBREGAT	21	47	11
GAVA	17	87	13
MOLLET DEL VALLES	9	39	16
ESPLUGES DE LLOBREGAT	0	6	0
RUBI	46	71	4
EL PRAT DE LLOBREGAT	28	38	9
FIGUERES	22	32	13
GIRONA	21	78	60
LA BISBAL D'EMPORDA	6	82	8
RIPOLL	6	4	0
SANTA COLOMA DE FARNERS	14	53	2
OLOT	13	19	0
BLANES	18	64	7
SANT FELIU DE GUIXOLS	7	38	1
PUIGCERDA	1	4	0
TREMP	0	16	4
BALAGUER	9	14	4
CERVERA	3	6	1
LLEIDA	33	104	21
LA SEU D'URGELL	0	10	2
VIELHA E MIJARAN	0	2	2
SOLSONA	0	5	1
EL VENDRELL	32	127	22
REUS	23	70	1
AMPOSTA	5	60	0
VALLS	1	9	0
GANDESA	0	14	3
TARRAGONA	28	138	8
TORTOSA	15	42	11
FALSET	1	7	0
DENIA	14	144	9
ALCOY	8	77	1
ALICANTE	162	314	43
ORIHUELA	33	207	33
VILLAJYOYOSA	57	44	34
ELDA	56	48	13
VILLENA	6	34	0
ELX	74	212	28
BENIDORM	44	161	58
SAN VICENTE DEL RASPEIG	33	50	3
NOVELDA	5	86	0
IBI	0	11	30
TORREVIEJA	30	157	13

VIOLENCIA DOMESTICA:
Forma de terminación
Año 2004

	Por Sentencia Absolutoria	Por Sentencia Condenatoria	Por Sobreseimiento libre
CASTELLO DE LA PLANA	45	123	55
SEGORBE	4	1	5
VINAROS	48	38	26
NULES	10	32	2
VILLARREAL DE LOS INFANTES/VII	4	6	10
LLIRIA	38	78	4
GANDIA	14	128	21
ONTINYENT	20	46	3
TORRENTE	31	71	18
SUECA	9	25	5
VALENCIA	293	548	109
SAGUNTO	22	41	23
ALZIRA	28	84	5
CARLET	42	88	17
XATIVA	26	49	4
REQUENA	2	43	5
CATARROJA	35	108	12
MONCADA	19	51	7
PATERNA	38	96	43
QUART DE POBLET	9	21	5
MISLATA	41	59	2
MASSAMAGRELL	15	40	14
PICASSENT	14	27	5
VILLANUEVA DE LA SERENA	10	23	7
ALMENDRALEJO	4	16	1
LLERENA	6	12	2
MERIDA	26	22	13
BADAJOS	61	160	32
OLIVENZA	2	14	0
ZAFRA	8	16	12
JEREZ DE LOS CABALLEROS	3	11	0
HERRERA DEL DUQUE	5	4	0
CASTUERA	1	9	0
DON BENITO	3	14	2
FREGENAL DE LA SIERRA	6	2	1
MONTIJO	3	7	0
VILLAFRANCA DE LOS BARROS	8	16	1
CACERES	25	63	12
CORIA	4	18	1
NAVALMORAL DE LA MATA	15	20	2
PLASENCIA	45	83	7
TRUJILLO	4	3	1
VALENCIA DE ALCANTARA	0	4	1
LOGROSAN	0	6	0
BETANZOS	3	8	6
SANTIAGO DE COMPOSTELA	30	34	13
FERROL	39	45	7
A CORUÑA	49	76	9

VIOLENCIA DOMESTICA:
Forma de terminación
Año 2004

	Por Sentencia Absolutoria	Por Sentencia Condenatoria	Por Sobreseimiento libre
NOIA	0	6	1
CARBALLO	2	15	3
CORCUBION	7	6	5
ARZUA	1	6	0
ORTIGUEIRA	0	0	0
RIBEIRA	9	18	18
NEGREIRA	3	5	0
MUROS	0	3	3
PADRON	0	5	0
ORDES	1	4	0
MONDOÑEDO	8	5	6
CHANTADA	4	5	15
LUGO	15	35	41
VILLALBA	2	3	4
MONFORTE DE LEMOS	1	8	3
VIVEIRO	9	14	1
SARRIA	0	0	0
FONSAGRADA	0	0	0
BECERREA	0	0	0
OURENSE	16	19	23
RIBADAVIA	2	6	0
XINZO DE LIMIA	0	0	0
PUEBLA DE TRIVES	1	0	0
VERIN	3	2	5
BARCO DE VALDEORRAS	0	0	0
O CARBALLIÑO	5	9	6
BANDE	0	0	1
CELANOVA	1	1	0
PONTEAREAS	0	17	6
VILAGARCIA DE AROUSA	4	20	1
VIGO	120	53	24
PONTEVEDRA	5	35	14
ESTRADA (A)	0	0	0
TUI	9	11	10
CANGAS DE MORRAZO	32	15	0
LALIN	2	5	0
CAMBADOS	10	29	7
REDONDELA	0	4	0
PORRIÑO	4	6	1
CALDAS DE REIS	2	23	2
MARIN	3	8	19
TORRELAGUNA	0	0	0
TORREJON DE ARDOZ	36	76	3
NAVALCARNERO	75	34	3
ALCALA DE HENARES	31	115	36
ALCOBENDAS	44	78	38
MOSTOLES	180	143	44
SAN LORENZO DE EL ESCORIAL	14	56	19

VIOLENCIA DOMESTICA:
Forma de terminación
Año 2004

	Por Sentencia Absolutoria	Por Sentencia Condenatoria	Por Sobreseimiento libre
ARANJUEZ	17	44	12
LEGANES	16	56	2
GETAFE	54	65	20
MADRID	1.005	1.241	295
MAJADAHONDA	25	53	53
COSLADA	28	59	3
ARGANDA DEL REY	62	97	2
COLLADO VILLALBA	30	74	12
PARLA	36	84	14
ALCORCON	58	35	41
FUENLABRADA	139	85	89
COLMENAR VIEJO	11	40	18
VALDEMORO	3	46	1
CARAVACA DE LA CRUZ	9	21	2
CARTAGENA	65	125	9
CIEZA	20	70	8
LORCA	9	123	1
MULA	13	46	0
MURCIA	105	420	63
YECLA	11	31	8
MOLINA DE SEGURA	20	69	7
TOTANA	13	69	0
JUMILLA	0	26	0
SAN JAVIER	24	118	18
ESTELLA	3	12	2
AOIZ	0	3	0
TUDELA	3	15	9
PAMPLONA	25	40	24
TAFALLA	7	23	2
AMURRIO	3	9	3
VITORIA-GASTEIZ	28	71	36
TOLOSA	12	7	0
AZPEITIA	3	9	0
BERGARA	20	15	0
EIBAR	0	0	0
DONOSTIA-SAN SEBASTIAN	16	5	22
IRUN	2	2	0
DURANGO	0	25	1
BARAKALDO	89	117	31
GERNIKA-LUMO	2	20	1
BILBAO	130	152	47
BALMASEDA	0	0	5
GETXO	18	42	7
HARO	3	22	1
CALAHORRA	2	73	2
LOGROÑO	12	87	35

VIOLENCIA DOMESTICA
Personas enjuiciadas
Año 2004

	VARONES					MUJERES				
	Numero	Condenado Español	Condenado Extranjero	Absuelto Español	Absuelto Extranjero	Numero	Condenado Español	Condenado Extranjero	Absuelto Español	Absuelto Extranjero
ALMERIA	203	107	24	63	9	24	2	1	13	8
BERJA	33	25	2	6	0	1	0	0	1	0
HUERCAL-OVERA	37	8	21	6	2	0	0	0	0	0
VERA	35	20	5	6	4	8	8	0	0	0
ROQUETAS DE MAR	69	37	16	13	3	4	1	1	1	1
VELEZ RUBIO	13	10	1	0	2	0	0	0	0	0
EL EJIDO	95	48	25	17	4	6	3	1	2	0
PURCHENA	11	10	1	0	0	0	0	0	0	0
CHICLANA DE LA FRONTERA	41	34	3	1	0	2	2	0	0	0
ARCOS DE LA FRONTERA	48	33	0	15	0	2	2	0	0	0
ALGECIRAS	267	199	34	27	2	26	10	8	7	1
CADIZ	111	101	0	10	0	8	4	1	3	0
SAN ROQUE	38	27	5	6	0	2	0	0	2	0
SANLUCAR DE BARRAMEDA	151	124	2	24	1	5	5	0	0	0
JEREZ DE LA FRONTERA	103	52	0	51	0	15	6	0	9	0
LA LINEA DE LA CONCEPCION	123	103	8	8	4	4	1	2	1	0
SAN FERNANDO	34	33	1	0	0	1	1	0	0	0
EL PUERTO DE SANTA MARIA	69	55	2	12	0	4	2	0	2	0
ROTA	21	12	0	9	0	2	2	0	0	0
CEUTA	74	17	3	1	0	4	1	0	0	0
PUERTO REAL	34	14	0	20	0	3	0	0	3	0
BARBATE DE FRANCO	15	12	0	3	0	2	2	0	0	0
UBRIQUE	18	14	0	4	0	0	0	0	0	0
MONTORO	18	15	2	1	0	0	0	0	0	0
AGUILAR	28	27	0	1	0	4	3	0	0	1
POZOBLANCO	20	13	0	6	1	1	1	0	0	0
BAENA	16	14	0	2	0	1	1	0	0	0
POSADAS	39	30	0	9	0	1	1	0	0	0
PEÑARROYA-PUEBLONUEVO	23	13	0	10	0	1	0	0	1	0
LUCENA	48	30	0	17	1	4	0	0	3	1
CORDOBA	328	134	3	188	3	62	7	0	54	1
PRIEGO DE CORDOBA	30	19	6	3	2	6	3	0	3	0
CABRA	21	18	0	3	0	3	1	0	2	0
MONTILLA	5	5	0	0	0	1	1	0	0	0
PUENTE-GENIL	51	26	0	25	0	6	4	0	2	0
LOJA	47	32	7	8	0	4	1	2	1	0
GUADIX	27	18	0	9	0	2	0	0	2	0
GRANADA	401	189	47	139	26	53	17	6	25	5
MOTRIL	132	62	9	60	3	10	1	0	6	1
ORGIVA	17	15	2	0	0	3	0	0	3	0
BAZA	13	13	0	0	0	0	0	0	0	0
SANTA FE	15	10	0	5	0	0	0	0	0	0
HUESCAR	24	15	2	7	0	1	1	0	0	0
ALMUÑECAR	21	12	5	4	0	0	0	0	0	0

VIOLENCIA DOMESTICA
Personas enjuiciadas
Año 2004

	VARONES					MUJERES				
	Numero	Condenado Español	Condenado Extranjero	Absuelto Español	Absuelto Extranjero	Numero	Condenado Español	Condenado Extranjero	Absuelto Español	Absuelto Extranjero
ARACENA	15	8	2	5	0	6	1	0	4	1
HUELVA	198	111	10	75	2	14	3	0	10	1
LA PALMA DEL CONDADO	45	29	6	10	0	3	3	0	0	0
VALVERDE DEL CAMINO	23	4	6	13	0	2	1	0	1	0
AYAMONTE	133	60	5	62	6	18	3	1	13	1
MOGUER	48	27	3	18	0	2	1	0	1	0
JAEN	118	64	6	46	2	13	3	1	9	0
ALCALA LA REAL	12	10	1	1	0	2	1	0	1	0
LA CAROLINA	22	6	0	16	0	6	2	0	4	0
ANDUJAR	12	10	0	2	0	0	0	0	0	0
BAEZA	5	3	0	2	0	0	0	0	0	0
LINARES	48	39	0	9	0	1	1	0	0	0
VILLACARRILLO	11	5	0	6	0	0	0	0	0	0
CAZORLA	4	2	0	2	0	2	1	0	1	0
MARTOS	17	16	1	0	0	2	2	0	0	0
UBEDA	30	24	0	6	0	0	0	0	0	0
ANTEQUERA	44	33	1	10	0	0	0	0	0	0
VELEZ MALAGA	56	35	4	17	0	10	6	2	2	0
MALAGA	746	487	61	187	13	75	23	4	44	4
RONDA	34	19	1	14	0	2	0	0	2	0
FUENGIROLA	82	37	17	19	9	1	0	0	1	0
MARBELLA	134	50	49	31	5	7	1	3	2	0
ESTEPONA	47	30	5	9	3	3	3	0	0	0
MELILLA	114	24	54	12	24	12	1	3	4	4
TORROX	34	14	14	4	2	2	1	1	0	0
COIN	30	22	0	6	2	1	1	0	0	0
ARCHIDONA	18	11	1	6	0	2	0	0	2	0
TORREMOLINOS	98	59	31	7	1	2	2	0	0	0
OSUNA	5	3	0	2	0	3	1	0	2	0
CAZALLA DE LA SIERRA	16	15	0	1	0	0	0	0	0	0
SANLUCAR LA MAYOR	56	26	1	28	1	5	1	0	4	0
CARMONA	15	8	1	6	0	0	0	0	0	0
LORA DEL RIO	136	62	0	74	0	0	0	0	0	0
SEVILLA	481	268	12	198	3	45	18	0	26	1
MORON DE LA FRONTERA	20	16	0	4	0	2	1	0	1	0
LEBRIJA	17	14	1	2	0	0	0	0	0	0
UTRERA	157	66	0	91	0	30	9	1	20	0
ECIJA	21	12	1	8	0	0	0	0	0	0
ALCALA DE GUADAIRA	38	18	0	20	0	6	2	1	3	0
DOS HERMANAS	59	36	1	22	0	4	1	0	3	0
MARCHENA	33	18	0	15	0	12	7	0	5	0
CORIA DEL RIO	93	33	0	57	3	9	4	0	4	1
ESTEPA	27	9	0	18	0	1	0	0	1	0
BARBASTRO	13	6	6	1	0	0	0	0	0	0

VIOLENCIA DOMESTICA
Personas enjuiciadas
Año 2004

	VARONES					MUJERES				
	Numero	Condenado Español	Condenado Extranjero	Absuelto Español	Absuelto Extranjero	Numero	Condenado Español	Condenado Extranjero	Absuelto Español	Absuelto Extranjero
BOLTAÑA	6	4	2	0	0	0	0	0	0	0
FRAGA	7	0	7	0	0	0	0	0	0	0
HUESCA	59	43	12	2	2	3	2	1	0	0
JACA	12	3	7	2	0	1	1	0	0	0
MONZÓN	36	28	3	5	0	4	0	1	1	2
ALCAÑIZ	21	9	11	1	0	0	0	0	0	0
CALAMOCHA	8	2	2	3	1	0	0	0	0	0
TERUEL	10	6	3	1	0	0	0	0	0	0
CALATAYUD	12	3	7	1	1	0	0	0	0	0
TARAZONA	6	4	1	0	1	0	0	0	0	0
ZARAGOZA	236	142	48	40	6	23	4	2	14	3
CASPE	1	1	0	0	0	0	0	0	0	0
EJEA DE LOS CABALLEROS	4	0	4	0	0	0	0	0	0	0
DAROCA	2	2	0	0	0	0	0	0	0	0
LA ALMUNIA DE DOÑA GODINA	0	0	0	0	0	0	0	0	0	0
CANGAS DE NARCEA	8	4	0	3	0	1	1	0	0	0
LENA	15	9	0	6	0	2	1	0	1	0
CANGAS DE ONIS	8	7	1	0	0	0	0	0	0	0
AVILES	135	88	2	45	0	3	0	0	3	0
GRADO	13	9	0	3	1	4	2	0	2	0
SIERO	30	25	0	4	1	0	0	0	0	0
CASTROPOL	5	5	0	0	0	0	0	0	0	0
GIJON	203	142	12	46	3	32	15	2	14	1
LAVIANA	16	10	0	6	0	4	2	0	2	0
OVIEDO	238	146	29	53	10	24	8	2	14	0
LLANES	13	10	0	3	0	0	0	0	0	0
MIERES	30	20	3	7	0	1	1	0	0	0
LANGREO	47	37	0	10	0	1	1	0	0	0
TINEO	2	2	0	0	0	0	0	0	0	0
LUARCA (VALDES)	15	6	0	9	0	1	1	0	0	0
PRAVIA	24	15	1	8	0	0	0	0	0	0
VILLAVICIOSA	10	9	0	1	0	1	1	0	0	0
PILONA-INFUESTO	5	3	0	2	0	0	0	0	0	0
MAO	46	19	17	8	2	1	1	0	0	0
INCA	75	53	13	6	3	1	0	1	0	0
PALMA DE MALLORCA	526	161	52	260	53	117	20	7	76	14
MANACOR	110	77	19	13	1	3	0	2	1	0
EIVISSA	99	58	25	10	6	1	1	0	0	0
CIUTADELLA DE MENORCA	22	14	5	3	0	3	1	2	0	0
ARRECIFE	229	107	46	64	12	20	1	3	12	4
LAS PALMAS DE GRAN CANARIA	700	540	27	130	3	36	11	0	24	1
PUERTO DEL ROSARIO	165	67	49	35	14	11	4	3	3	1
SANTA MARIA DE GUIA DE GRA	184	102	2	79	1	52	16	0	36	0
TELDE	360	250	8	102	0	32	9	1	22	0

VIOLENCIA DOMESTICA
Personas enjuiciadas
Año 2004

	VARONES					MUJERES				
	Numero	Condenado Español	Condenado Extranjero	Absuelto Español	Absuelto Extranjero	Numero	Condenado Español	Condenado Extranjero	Absuelto Español	Absuelto Extranjero
SAN BARTOLOME DE TIRAJANA	282	145	47	71	19	33	9	4	18	2
ARUCAS	107	56	0	51	0	16	5	0	11	0
GRANADILLA DE ABONA	103	60	11	26	6	16	4	0	11	1
SAN SEBASTIAN DE LA GOMERA	36	29	0	7	0	0	0	0	0	0
SANTA CRUZ DE TENERIFE	299	161	6	126	6	23	6	2	15	0
SANTA CRUZ DE LA PALMA	51	38	1	12	0	5	2	0	3	0
ICOD DE LOS VINOS	80	33	1	46	0	15	3	0	12	0
VALVERDE	0	0	0	0	0	0	0	0	0	0
LA LAGUNA	198	124	7	64	3	15	5	0	10	0
LA OROTAVA	27	19	2	6	0	0	0	0	0	0
LOS LLANOS DE ARIDANE	60	39	0	21	0	7	3	0	3	1
PUERTO DE LA CRUZ	18	14	0	4	0	1	0	1	0	0
GÚIMAR	79	61	0	18	0	2	0	0	2	0
ARONA	56	31	11	11	3	0	0	0	0	0
TORRELAVEGA	94	38	2	53	1	10	3	1	6	0
LAREDO	13	8	0	5	0	1	0	0	1	0
SANTANDER	161	101	12	48	0	17	5	1	10	1
SAN VICENTE DE LA BARQUERA	8	6	0	2	0	0	0	0	0	0
REINOSA	18	8	1	9	0	3	2	0	1	0
SANTONA	23	18	1	4	0	0	0	0	0	0
MEDIO CUDEYO	18	16	0	2	0	4	2	0	2	0
CASTRO URDIALES	29	14	2	4	1	1	0	0	0	0
AREVALO	9	5	0	4	0	0	0	0	0	0
ARENAS DE SAN PEDRO	7	6	1	0	0	0	0	0	0	0
AVILA	53	38	7	7	1	1	0	0	1	0
PIEDRAHITA	0	0	0	0	0	0	0	0	0	0
BURGOS	84	46	12	21	5	17	6	1	8	2
ARANDA DE DUERO	24	14	8	2	0	2	1	0	1	0
VILLARCAYO	7	6	0	1	0	0	0	0	0	0
MIRANDA DE EBRO	15	7	2	5	1	1	0	0	0	1
LERMA	0	0	0	0	0	0	0	0	0	0
BRIVIESCA	8	5	3	0	0	0	0	0	0	0
SALAS DE LOS INFANTES	0	0	0	0	0	0	0	0	0	0
SAHAGUN	0	0	0	0	0	0	0	0	0	0
LEON	157	97	10	47	3	13	5	0	8	0
LA BAÑEZA	11	7	0	4	0	4	4	0	0	0
PONFERRADA	105	60	6	39	0	33	4	1	26	2
ASTORGA	12	11	0	1	0	0	0	0	0	0
CISTIerna	4	3	0	1	0	0	0	0	0	0
VILLABLINO	8	6	0	2	0	0	0	0	0	0
PALENCIA	55	36	2	16	1	5	2	0	3	0
CARRION DE LOS CONDES	13	5	0	8	0	0	0	0	0	0
CERVERA DE PISUERGA	6	4	0	2	0	0	0	0	0	0
SALAMANCA	89	54	2	31	2	9	2	0	6	1

VIOLENCIA DOMESTICA
Personas enjuiciadas
Año 2004

	VARONES					MUJERES				
	Numero	Condenado Español	Condenado Extranjero	Absuelto Español	Absuelto Extranjero	Numero	Condenado Español	Condenado Extranjero	Absuelto Español	Absuelto Extranjero
CIUDAD RODRIGO	5	4	0	1	0	0	0	0	0	0
VITIGUDINO	3	2	0	1	0	0	0	0	0	0
BEJAR	9	4	0	5	0	1	1	0	0	0
PEÑARANDA DE BRACAMONTE	1	1	0	0	0	0	0	0	0	0
SEGOVIA	53	26	8	15	4	13	5	1	7	0
CUELLAR	9	7	2	0	0	1	1	0	0	0
SEPULVEDA	13	4	5	3	1	0	0	0	0	0
SANTA MARIA LA REAL DE NIEV	7	4	0	3	0	0	0	0	0	0
ALMAZAN	5	1	3	0	0	0	0	0	0	0
BURGO DE OSMÁ	3	2	1	0	0	0	0	0	0	0
SORIA	26	16	8	1	1	2	1	1	0	0
VALLADOLID	273	126	11	132	4	45	6	0	35	4
MEDINA DEL CAMPO	21	13	0	8	0	0	0	0	0	0
MEDINA DE RIOSECO	5	2	2	0	1	0	0	0	0	0
TORO	8	7	0	1	0	1	1	0	0	0
ZAMORA	39	18	0	21	0	4	1	0	3	0
BENAVENTE	2	2	0	0	0	0	0	0	0	0
PUEBLA DE SANABRIA	2	2	0	0	0	1	0	0	1	0
VILLALPANDO	1	1	0	0	0	0	0	0	0	0
ALBACETE	82	53	5	23	1	11	3	0	8	0
ALCARAZ	7	6	0	1	0	2	0	0	2	0
ALMANSA	15	9	0	6	0	1	1	0	0	0
HELLIN	24	19	2	2	1	0	0	0	0	0
LA RODA	6	5	0	0	1	0	0	0	0	0
VILLAROBLEDO	8	4	4	0	0	0	0	0	0	0
CASAS IBAÑEZ	5	4	0	0	1	3	3	0	0	0
ALCAZAR DE SAN JUAN	45	36	7	2	0	1	0	0	1	0
CIUDAD REAL	81	60	5	16	0	2	1	0	1	0
DAIMIEL	3	3	0	0	0	0	0	0	0	0
MANZANARES	31	20	7	3	1	0	0	0	0	0
VALDEPENAS	72	50	10	10	2	1	1	0	0	0
VILLANUEVA DE LOS INFANTES	1	1	0	0	0	0	0	0	0	0
PUERTOLLANO	79	59	1	19	0	16	15	0	1	0
TOMELLOSO	54	25	4	24	1	4	2	0	2	0
ALMAGRO	20	9	8	1	2	0	0	0	0	0
ALMADÉN	13	3	0	10	0	1	0	0	1	0
CUENCA	20	8	6	5	1	0	0	0	0	0
TARANCON	38	28	9	1	0	3	3	0	0	0
MOTILLA DEL PALANCAR	12	8	3	1	0	2	0	1	1	0
SAN CLEMENTE	18	11	5	2	0	1	0	0	0	1
GUADALAJARA	101	45	31	22	3	6	2	1	1	2
MOLINA DE ARAGON	4	4	0	0	0	0	0	0	0	0
SIGÜENZA	9	3	1	5	0	2	1	0	1	0
OCAÑA	12	11	0	0	1	1	0	0	1	0

VIOLENCIA DOMESTICA
Personas enjuiciadas
Año 2004

	VARONES					MUJERES				
	Numero	Condenado Español	Condenado Extranjero	Absuelto Español	Absuelto Extranjero	Numero	Condenado Español	Condenado Extranjero	Absuelto Español	Absuelto Extranjero
ORGAZ	15	6	2	7	0	5	4	0	1	0
ILLESCAS	48	29	8	6	5	5	3	1	1	0
TALAVERA DE LA REINA	24	13	4	7	0	1	0	0	1	0
TOLEDO	91	37	24	27	3	8	3	0	5	0
TORRIJOS	85	37	6	38	4	6	2	1	1	2
QUINTANAR DE LA ORDEN	21	15	1	3	2	4	2	0	1	1
MARTORELL	113	61	22	27	3	12	2	0	10	0
MANRESA	26	12	3	7	4	0	0	0	0	0
GRANOLLERS	143	103	25	14	1	4	4	0	0	0
MATARO	180	129	26	23	2	7	6	1	0	0
VIC	71	30	21	14	6	2	0	1	1	0
ARENYS DE MAR	122	64	12	40	6	22	4	2	11	5
IGUALADA	38	20	2	14	2	5	0	0	5	0
BERGA	35	22	4	9	0	2	2	0	0	0
VILAFRANCA DEL PENEDES	55	46	3	6	0	6	2	1	3	0
BADALONA	219	113	26	65	15	2	1	0	0	1
BARCELONA	1107	436	189	366	116	128	31	12	71	14
SANT BOI DE LLOBREGAT	49	39	8	2	0	1	1	0	0	0
SABADELL	162	80	34	37	11	10	3	4	2	1
VILANOVA I LA GELTRU	63	45	9	7	2	4	4	0	0	0
TERRASSA	159	74	21	52	12	17	1	0	15	1
SANT FELIU DE LLOBREGAT	105	52	15	33	5	14	5	0	7	2
L'HOSPITALET DE LLOBREGAT	242	92	118	23	9	19	11	4	2	2
SANTA COLOMA DE GRAMENET	54	28	7	13	6	1	0	1	0	0
CERDANYOLA DEL VALLES	145	98	12	34	1	19	3	0	14	2
CORNELLA DE LLOBREGAT	67	28	19	19	1	2	0	1	1	0
GAVA	98	63	15	19	1	19	9	3	5	2
MOLLET DEL VALLES	49	34	8	7	0	3	1	0	2	0
ESPLUGES DE LLOBREGAT	5	1	4	0	0	0	0	0	0	0
RUBI	113	58	18	30	7	10	4	1	5	0
EL PRAT DE LLOBREGAT	56	27	7	21	1	17	7	0	9	1
FIGUERES	60	26	12	15	7	5	4	0	1	0
GIRONA	102	45	33	19	5	1	0	1	0	0
LA BISBAL D'EMPORDA	89	60	23	3	3	1	1	0	0	0
RIPOLL	10	4	0	6	0	0	0	0	0	0
SANTA COLOMA DE FARNERS	66	39	14	12	1	3	2	1	0	0
OLOT	39	19	4	15	1	5	1	1	2	1
BLANES	90	59	19	8	4	5	5	0	0	0
SANT FELIU DE GUIXOLS	47	33	7	6	1	0	0	0	0	0
PUIGCERDA	4	2	1	1	0	2	2	0	0	0
TREMP	15	11	4	0	0	1	1	0	0	0
BALAGUER	20	9	3	6	2	3	1	0	1	1
CERVERA	10	5	1	4	0	2	1	0	0	1
LLEIDA	133	73	30	28	2	9	2	1	6	0

VIOLENCIA DOMESTICA
Personas enjuiciadas
Año 2004

	VARONES					MUJERES				
	Numero	Condenado Español	Condenado Extranjero	Absuelto Español	Absuelto Extranjero	Numero	Condenado Español	Condenado Extranjero	Absuelto Español	Absuelto Extranjero
LA SEU D'URGELL	13	11	1	1	0	0	0	0	0	0
VIELHA E MIJARAN	2	2	0	0	0	0	0	0	0	0
SOLSONA	6	1	0	3	2	0	0	0	0	0
EL VENDRELL	180	121	28	30	1	19	6	3	10	0
REUS	95	56	22	17	0	16	5	0	11	0
AMPOSTA	78	47	27	3	1	2	0	1	1	0
VALLS	14	11	2	0	1	0	0	0	0	0
GANDESA	11	7	2	2	0	2	2	0	0	0
TARRAGONA	201	118	38	41	4	29	8	4	15	2
TORTOSA	71	40	15	11	5	1	0	0	0	1
FALSET	13	12	0	1	0	0	0	0	0	0
DENIA	178	65	95	9	9	8	1	5	1	1
ALCOY	90	67	16	5	2	2	2	0	0	0
ALICANTE	553	318	104	94	37	60	25	3	28	4
ORIHUELA	236	139	60	26	11	9	3	3	1	2
VILLAJYOYA	92	28	17	37	10	11	5	0	5	1
ELDA	91	44	7	39	1	25	4	1	18	2
VILLENA	49	32	13	4	0	0	0	0	0	0
ELX	282	165	49	62	6	17	8	1	8	0
BENIDORM	222	95	66	36	25	4	1	1	1	1
SAN VICENTE DEL RASPEIG	80	41	9	28	2	3	1	0	2	0
NOVELDA	94	57	31	3	3	5	0	2	3	0
IBI	13	11	2	0	0	1	0	1	0	0
TORREVIEJA	178	98	56	17	7	12	4	2	2	4
CASTELLO DE LA PLANA	164	80	39	37	8	10	3	0	6	1
SEGORBE	10	2	1	6	1	0	0	0	0	0
VINAROS	89	28	23	33	5	13	1	1	7	4
NULES	41	23	10	4	4	2	1	0	1	0
VILLARREAL DE LOS INFANTES/	37	22	5	9	1	1	1	0	0	0
LLIRIA	117	71	13	30	3	10	2	1	7	0
GANDIA	152	94	39	17	2	4	3	0	0	1
ONTINYENT	62	33	12	16	2	4	1	1	2	0
TORRENTE	134	85	19	25	5	5	4	0	1	0
SUECA	39	32	3	4	0	2	2	0	0	0
VALENCIA	782	338	202	194	48	91	29	3	51	8
SAGUNTO	66	35	2	24	5	7	4	0	3	0
ALZIRA	141	101	17	21	2	2	2	0	0	0
CARLET	117	78	7	31	1	16	5	1	9	1
XATIVA	85	42	10	32	1	5	2	0	3	0
REQUENA	42	33	7	2	0	3	2	1	0	0
CATARROJA	133	83	35	15	0	15	12	3	0	0
MONCADA	61	41	5	15	0	2	0	0	1	1
PATERNA	150	106	5	35	4	18	9	1	8	0
QUART DE POBLET	29	14	4	11	0	3	3	0	0	0

VIOLENCIA DOMESTICA
Personas enjuiciadas
Año 2004

	VARONES					MUJERES				
	Numero	Condenado Español	Condenado Extranjero	Absuelto Español	Absuelto Extranjero	Numero	Condenado Español	Condenado Extranjero	Absuelto Español	Absuelto Extranjero
MISLATA	67	37	9	17	4	41	5	0	35	1
MASSAMAGRELL	43	29	6	8	0	10	6	1	3	0
PICASSENT	32	24	2	5	1	5	0	0	5	0
VILLANUEVA DE LA SERENA	31	22	0	9	0	3	2	0	1	0
ALMENDRALEJO	21	13	6	2	0	2	1	0	1	0
LLERENA	18	12	0	6	0	0	0	0	0	0
MERIDA	46	21	0	25	0	2	1	0	1	0
BADAJOS	181	135	5	40	1	25	8	0	16	1
OLIVENZA	17	14	1	2	0	0	0	0	0	0
ZAFRA	23	18	0	5	0	3	1	0	2	0
JEREZ DE LOS CABALLEROS	12	9	0	3	0	1	1	0	0	0
HERRERA DEL DUQUE	9	4	0	5	0	1	0	0	1	0
CASTUERA	16	14	1	1	0	0	0	0	0	0
DON BENITO	18	14	1	3	0	1	1	0	0	0
FREGENAL DE LA SIERRA	7	2	0	5	0	1	0	0	1	0
MONTIJO	7	6	0	1	0	1	1	0	0	0
VILLAFRANCA DE LOS BARROS	29	16	0	13	0	1	1	0	0	0
CACERES	104	72	3	29	0	9	2	1	6	0
CORIA	20	16	0	4	0	2	2	0	0	0
NAVALMORAL DE LA MATA	49	26	7	15	1	1	0	0	1	0
PLASENCIA	114	71	6	37	0	33	9	3	19	2
TRUJILLO	8	5	0	3	0	0	0	0	0	0
VALENCIA DE ALCANTARA	4	3	1	0	0	0	0	0	0	0
LOGROSAN	6	6	0	0	0	0	0	0	0	0
BETANZOS	17	14	0	3	0	0	0	0	0	0
SANTIAGO DE COMPOSTELA	82	48	1	33	0	2	1	0	1	0
FERROL	107	58	0	42	0	7	2	0	4	1
A CORUÑA	158	101	13	42	2	43	26	0	16	1
NOIA	6	6	0	0	0	0	0	0	0	0
CARBALLO	13	11	0	2	0	1	1	0	0	0
CORCUBION	11	5	0	6	0	3	1	0	2	0
ARZUA	8	7	0	1	0	0	0	0	0	0
ORTIGUEIRA	0	0	0	0	0	0	0	0	0	0
RIBEIRA	27	14	4	9	0	0	0	0	0	0
NEGREIRA	7	2	0	4	1	4	3	0	1	0
MUROS	4	3	0	1	0	0	0	0	0	0
PADRON	10	7	0	3	0	0	0	0	0	0
ORDES	12	8	0	4	0	0	0	0	0	0
MONDOÑEDO	13	5	0	8	0	0	0	0	0	0
CHANTADA	7	4	0	3	0	2	0	1	1	0
LUGO	44	26	3	15	0	5	0	0	5	0
VILLALBA	7	3	0	4	0	1	1	0	0	0
MONFORTE DE LEMOS	9	7	1	1	0	0	0	0	0	0
VIVEIRO	20	13	0	7	0	2	1	0	1	0

VIOLENCIA DOMESTICA
Personas enjuiciadas
Año 2004

	VARONES					MUJERES				
	Numero	Condenado Español	Condenado Extranjero	Absuelto Español	Absuelto Extranjero	Numero	Condenado Español	Condenado Extranjero	Absuelto Español	Absuelto Extranjero
SARRIA	0	0	0	0	0	0	0	0	0	0
FONSAGRADA	0	0	0	0	0	0	0	0	0	0
BECERREA	0	0	0	0	0	0	0	0	0	0
OURENSE	38	24	0	14	0	1	0	1	0	0
RIBADAVIA	8	6	0	2	0	0	0	0	0	0
XINZO DE LIMIA	0	0	0	0	0	0	0	0	0	0
PUEBLA DE TRIVES	1	0	0	1	0	0	0	0	0	0
VERIN	4	2	0	2	0	2	0	1	1	0
BARCO DE VALDEORRAS	1	0	0	1	0	0	0	0	0	0
O CARBALLIÑO	13	10	0	3	0	5	0	0	5	0
BANDE	0	0	0	0	0	0	0	0	0	0
CELANOVA	2	1	0	0	1	1	0	0	0	1
PONTEAREAS	29	17	0	12	0	2	0	1	1	0
VILAGARCIA DE AROUSA	31	26	1	4	0	0	0	0	0	0
VIGO	277	144	4	126	3	28	2	0	25	1
PONTEVEDRA	43	39	0	4	0	0	0	0	0	0
ESTRADA (A)	0	0	0	0	0	0	0	0	0	0
TUI	20	11	0	9	0	0	0	0	0	0
CANGAS DE MORRAZO	34	11	1	21	1	4	0	0	4	0
LALIN	5	4	1	0	0	0	0	0	0	0
CAMBADOS	36	25	1	10	0	5	2	0	3	0
REDONDELA	4	4	0	0	0	0	0	0	0	0
PORRIÑO	14	11	0	2	1	2	1	0	1	0
CALDAS DE REIS	25	22	0	3	0	0	0	0	0	0
MARIN	10	7	1	2	0	1	0	0	1	0
TORRELAGUNA	0	0	0	0	0	0	0	0	0	0
TORREJON DE ARDOZ	122	56	27	30	9	7	2	0	5	0
NAVALCARNERO	95	26	4	59	6	22	6	1	11	4
ALCALA DE HENARES	174	102	49	20	3	4	1	0	2	1
ALCOBENDAS	142	59	30	43	10	8	1	2	4	1
MOSTOLES	293	105	33	120	35	38	10	2	21	5
SAN LORENZO DE EL ESCORIAL	70	46	10	13	1	11	5	2	3	1
ARANJUEZ	69	32	11	23	3	7	1	2	4	0
LEGANES	85	36	30	11	8	3	1	0	1	1
GETAFE	113	42	26	39	6	11	2	0	6	3
MADRID	2163	633	615	621	295	276	45	19	156	56
MAJADAHONDA	84	24	33	14	13	5	1	0	3	0
COSLADA	162	67	18	65	12	22	11	0	11	0
ARGANDA DEL REY	146	70	30	36	10	33	3	1	24	5
COLLADO VILLALBA	132	47	42	28	15	14	3	2	8	1
PARLA	131	49	44	22	16	4	0	3	1	0
ALCORCON	87	34	8	35	10	13	2	3	7	1
FUENLABRADA	220	83	21	93	23	59	11	1	39	8
COLMENAR VIEJO	90	30	35	14	11	3	1	1	0	1

VIOLENCIA DOMESTICA
Personas enjuiciadas
Año 2004

	VARONES					MUJERES				
	Numero	Condenado Español	Condenado Extranjero	Absuelto Español	Absuelto Extranjero	Numero	Condenado Español	Condenado Extranjero	Absuelto Español	Absuelto Extranjero
VALDEMORO	56	31	20	5	0	0	0	0	0	0
CARAVACA DE LA CRUZ	28	14	8	5	1	2	0	0	1	1
CARTAGENA	211	101	28	72	10	15	5	2	7	1
CIEZA	88	52	17	18	1	1	1	0	0	0
LORCA	136	58	61	9	8	7	3	2	2	0
MULA	57	34	10	11	2	2	0	2	0	0
MURCIA	527	294	119	77	37	23	11	1	10	1
YECLA	45	19	16	6	4	1	0	0	0	1
MOLINA DE SEGURA	89	59	10	16	4	0	0	0	0	0
TOTANA	77	22	45	7	3	7	1	2	4	0
JUMILLA	25	9	16	0	0	1	1	0	0	0
SAN JAVIER	160	82	47	25	6	0	0	0	0	0
ESTELLA	15	8	4	3	0	0	0	0	0	0
AOIZ	2	2	0	0	0	1	0	1	0	0
TUDELA	17	8	6	2	1	1	1	0	0	0
PAMPLONA	61	20	20	14	7	7	2	1	3	1
TAFALLA	31	21	8	1	1	0	0	0	0	0
AMURRIO	14	10	0	3	1	0	0	0	0	0
VITORIA-GASTEIZ	96	53	15	23	5	10	0	0	9	1
TOLOSA	19	6	1	11	1	0	0	0	0	0
AZPEITIA	12	9	0	3	0	0	0	0	0	0
BERGARA	38	11	2	22	3	3	2	0	1	0
EIBAR	0	0	0	0	0	0	0	0	0	0
DONOSTIA-SAN SEBASTIAN	24	3	1	20	0	6	1	0	3	2
IRUN	4	2	0	1	1	0	0	0	0	0
DURANGO	28	16	5	4	3	7	5	0	2	0
BARAKALDO	216	115	7	91	3	19	10	0	9	0
GERNIKA-LUMO	32	20	8	4	0	0	0	0	0	0
BILBAO	265	118	39	93	15	39	8	1	27	3
BALMAEDA	0	0	0	0	0	0	0	0	0	0
GETXO	58	33	7	14	4	4	1	2	1	0
HARO	16	12	2	2	0	4	1	3	0	0
CALAHORRA	77	42	33	0	2	2	1	0	1	0
LOGROÑO	93	52	31	8	2	10	4	3	3	0

VIOLENCIA DOMESTICA
Personas enjuiciadas
Año 2004

	TOTAL				
	Numero	Condenado Español	Condenado Extranjero	Absuelto Español	Absuelto. Extranjero
ALMERIA	227	109	25	76	17
BERJA	34	25	2	7	0
HUERCAL-OVERA	37	8	21	6	2
VERA	43	28	5	6	4
ROQUETAS DE MAR	73	38	17	14	4
VELEZ RUBIO	13	10	1	0	2
EL EJIDO	101	51	26	19	4
PURCHENA	11	10	1	0	0
CHICLANA DE LA FRONTERA	43	36	3	1	0
ARCOS DE LA FRONTERA	50	35	0	15	0
ALGECIRAS	293	209	42	34	3
CADIZ	119	105	1	13	0
SAN ROQUE	40	27	5	8	0
SANLUCAR DE BARRAMEDA	156	129	2	24	1
JEREZ DE LA FRONTERA	118	58	0	60	0
LA LINEA DE LA CONCEPCION	127	104	10	9	4
SAN FERNANDO	35	34	1	0	0
EL PUERTO DE SANTA MARIA	73	57	2	14	0
ROTA	23	14	0	9	0
CEUTA	78	18	3	1	0
PUERTO REAL	37	14	0	23	0
BARBATE DE FRANCO	17	14	0	3	0
UBRIQUE	18	14	0	4	0
MONTORO	18	15	2	1	0
AGUILAR	32	30	0	1	1
POZOBLANCO	21	14	0	6	1
BAENA	17	15	0	2	0
POSADAS	40	31	0	9	0
PEÑARROYA-PUEBLONUEVO	24	13	0	11	0
LUCENA	52	30	0	20	2
CORDOBA	390	141	3	242	4
PRIEGO DE CORDOBA	36	22	6	6	2
CABRA	24	19	0	5	0
MONTILLA	6	6	0	0	0
PUENTE-GENIL	57	30	0	27	0
LOJA	51	33	9	9	0
GUADIX	29	18	0	11	0
GRANADA	454	206	53	164	31
MOTRIL	142	63	9	66	4
ORGIVA	20	15	2	3	0
BAZA	13	13	0	0	0
SANTA FE	15	10	0	5	0
HUESCAR	25	16	2	7	0
ALMUÑECAR	21	12	5	4	0

VIOLENCIA DOMESTICA
Personas enjuiciadas
Año 2004

	TOTAL				
	Numero	Condenado Español	Condenado Extranjero	Absuelto Español	Absuelto. Extranjero
ARACENA	21	9	2	9	1
HUELVA	212	114	10	85	3
LA PALMA DEL CONDADO	48	32	6	10	0
VALVERDE DEL CAMINO	25	5	6	14	0
AYAMONTE	151	63	6	75	7
MOGUER	50	28	3	19	0
JAEN	131	67	7	55	2
ALCALA LA REAL	14	11	1	2	0
LA CAROLINA	28	8	0	20	0
ANDUJAR	12	10	0	2	0
BAEZA	5	3	0	2	0
LINARES	49	40	0	9	0
VILLACARRILLO	11	5	0	6	0
CAZORLA	6	3	0	3	0
MARTOS	19	18	1	0	0
UBEDA	30	24	0	6	0
ANTEQUERA	44	33	1	10	0
VELEZ MALAGA	66	41	6	19	0
MALAGA	821	510	65	231	17
RONDA	36	19	1	16	0
FUENGIROLA	83	37	17	20	9
MARBELLA	141	51	52	33	5
ESTEPONA	50	33	5	9	3
MELILLA	126	25	57	16	28
TORROX	36	15	15	4	2
COIN	31	23	0	6	2
ARCHIDONA	20	11	1	8	0
TORREMOLINOS	100	61	31	7	1
OSUNA	8	4	0	4	0
CAZALLA DE LA SIERRA	16	15	0	1	0
SANLUCAR LA MAYOR	61	27	1	32	1
CARMONA	15	8	1	6	0
LORA DEL RIO	136	62	0	74	0
SEVILLA	526	286	12	224	4
MORON DE LA FRONTERA	22	17	0	5	0
LEBRIJA	17	14	1	2	0
UTRERA	187	75	1	111	0
ECIJA	21	12	1	8	0
ALCALA DE GUADAIRA	44	20	1	23	0
DOS HERMANAS	63	37	1	25	0
MARCHENA	45	25	0	20	0
CORIA DEL RIO	102	37	0	61	4
ESTEPA	28	9	0	19	0
BARBASTRO	13	6	6	1	0

VIOLENCIA DOMESTICA
Personas enjuiciadas
Año 2004

	TOTAL				
	Numero	Condenado Español	Condenado Extranjero	Absuelto Español	Absuelto. Extranjero
BOLTAÑA	6	4	2	0	0
FRAGA	7	0	7	0	0
HUESCA	62	45	13	2	2
JACA	13	4	7	2	0
MONZÓN	40	28	4	6	2
ALCAÑIZ	21	9	11	1	0
CALAMOCHA	8	2	2	3	1
TERUEL	10	6	3	1	0
CALATAYUD	12	3	7	1	1
TARAZONA	6	4	1	0	1
ZARAGOZA	259	146	50	54	9
CASPE	1	1	0	0	0
EJEA DE LOS CABALLEROS	4	0	4	0	0
DAROCA	2	2	0	0	0
LA ALMUNIA DE DOÑA GODINA	0	0	0	0	0
CANGAS DE NARCEA	9	5	0	3	0
LENA	17	10	0	7	0
CANGAS DE ONIS	8	7	1	0	0
AVILES	138	88	2	48	0
GRADO	17	11	0	5	1
SIERO	30	25	0	4	1
CASTROPOL	5	5	0	0	0
GIJON	235	157	14	60	4
LAVIANA	20	12	0	8	0
OVIEDO	262	154	31	67	10
LLANES	13	10	0	3	0
MIERES	31	21	3	7	0
LANGREO	48	38	0	10	0
TINEO	2	2	0	0	0
LUARCA (VALDES)	16	7	0	9	0
PRAVIA	24	15	1	8	0
VILLAVICIOSA	11	10	0	1	0
PILONA-INFUESTO	5	3	0	2	0
MAO	47	20	17	8	2
INCA	76	53	14	6	3
PALMA DE MALLORCA	643	181	59	336	67
MANACOR	113	77	21	14	1
EIVISSA	100	59	25	10	6
CIUTADELLA DE MENORCA	25	15	7	3	0
ARRECIFE	249	108	49	76	16
LAS PALMAS DE GRAN CANARIA	736	551	27	154	4
PUERTO DEL ROSARIO	176	71	52	38	15
SANTA MARIA DE GUIA DE GRA	236	118	2	115	1
TELDE	392	259	9	124	0

VIOLENCIA DOMESTICA
Personas enjuiciadas
Año 2004

	TOTAL				
	Numero	Condenado Español	Condenado Extranjero	Absuelto Español	Absuelto. Extranjero
SAN BARTOLOME DE TIRAJANA	315	154	51	89	21
ARUCAS	123	61	0	62	0
GRANADILLA DE ABONA	119	64	11	37	7
SAN SEBASTIAN DE LA GOMERA	36	29	0	7	0
SANTA CRUZ DE TENERIFE	322	167	8	141	6
SANTA CRUZ DE LA PALMA	56	40	1	15	0
ICOD DE LOS VINOS	95	36	1	58	0
VALVERDE	0	0	0	0	0
LA LAGUNA	213	129	7	74	3
LA OROTAVA	27	19	2	6	0
LOS LLANOS DE ARIDANE	67	42	0	24	1
PUERTO DE LA CRUZ	19	14	1	4	0
GUÍMAR	81	61	0	20	0
ARONA	56	31	11	11	3
TORRELAVEGA	104	41	3	59	1
LAREDO	14	8	0	6	0
SANTANDER	178	106	13	58	1
SAN VICENTE DE LA BARQUERA	8	6	0	2	0
REINOSA	21	10	1	10	0
SANTONA	23	18	1	4	0
MEDIO CUDEYO	22	18	0	4	0
CASTRO URDIALES	30	14	2	4	1
AREVALO	9	5	0	4	0
ARENAS DE SAN PEDRO	7	6	1	0	0
AVILA	54	38	7	8	1
PIEDRAHITA	0	0	0	0	0
BURGOS	101	52	13	29	7
ARANDA DE DUERO	26	15	8	3	0
VILLARCAYO	7	6	0	1	0
MIRANDA DE EBRO	16	7	2	5	2
LERMA	0	0	0	0	0
BRIVIESCA	8	5	3	0	0
SALAS DE LOS INFANTES	0	0	0	0	0
SAHAGUN	0	0	0	0	0
LEON	170	102	10	55	3
LA BAÑEZA	15	11	0	4	0
PONFERRADA	138	64	7	65	2
ASTORGA	12	11	0	1	0
CISTIerna	4	3	0	1	0
VILLABLINO	8	6	0	2	0
PALENCIA	60	38	2	19	1
CARRION DE LOS CONDES	13	5	0	8	0
CERVERA DE PISUERGA	6	4	0	2	0
SALAMANCA	98	56	2	37	3

VIOLENCIA DOMESTICA
Personas enjuiciadas
Año 2004

	TOTAL				
	Numero	Condenado Español	Condenado Extranjero	Absuelto Español	Absuelto. Extranjero
CIUDAD RODRIGO	5	4	0	1	0
VITIGUDINO	3	2	0	1	0
BEJAR	10	5	0	5	0
PEÑARANDA DE BRACAMONTE	1	1	0	0	0
SEGOVIA	66	31	9	22	4
CUELLAR	10	8	2	0	0
SEPULVEDA	13	4	5	3	1
SANTA MARIA LA REAL DE NIEV	7	4	0	3	0
ALMAZAN	5	1	3	0	0
BURGO DE OSMÁ	3	2	1	0	0
SORIA	28	17	9	1	1
VALLADOLID	318	132	11	167	8
MEDINA DEL CAMPO	21	13	0	8	0
MEDINA DE RIOSECO	5	2	2	0	1
TORO	9	8	0	1	0
ZAMORA	43	19	0	24	0
BENAVENTE	2	2	0	0	0
PUEBLA DE SANABRIA	3	2	0	1	0
VILLALPANDO	1	1	0	0	0
ALBACETE	93	56	5	31	1
ALCARAZ	9	6	0	3	0
ALMANSA	16	10	0	6	0
HELLIN	24	19	2	2	1
LA RODA	6	5	0	0	1
VILLAROBLEDO	8	4	4	0	0
CASAS IBAÑEZ	8	7	0	0	1
ALCAZAR DE SAN JUAN	46	36	7	3	0
CIUDAD REAL	83	61	5	17	0
DAIMIEL	3	3	0	0	0
MANZANARES	31	20	7	3	1
VALDEPENAS	73	51	10	10	2
VILLANUEVA DE LOS INFANTES	1	1	0	0	0
PUERTOLLANO	95	74	1	20	0
TOMELLOSO	58	27	4	26	1
ALMAGRO	20	9	8	1	2
ALMADÉN	14	3	0	11	0
CUENCA	20	8	6	5	1
TARANCON	41	31	9	1	0
MOTILLA DEL PALANCAR	14	8	4	2	0
SAN CLEMENTE	19	11	5	2	1
GUADALAJARA	107	47	32	23	5
MOLINA DE ARAGON	4	4	0	0	0
SIGÜENZA	11	4	1	6	0
OCAÑA	13	11	0	1	1

VIOLENCIA DOMESTICA
Personas enjuiciadas
Año 2004

	TOTAL				
	Numero	Condenado Español	Condenado Extranjero	Absuelto Español	Absuelto. Extranjero
ORGAZ	20	10	2	8	0
ILLESCAS	53	32	9	7	5
TALAVERA DE LA REINA	25	13	4	8	0
TOLEDO	99	40	24	32	3
TORRIJOS	91	39	7	39	6
QUINTANAR DE LA ORDEN	25	17	1	4	3
MARTORELL	125	63	22	37	3
MANRESA	26	12	3	7	4
GRANOLLERS	147	107	25	14	1
MATARO	187	135	27	23	2
VIC	73	30	22	15	6
ARENYS DE MAR	144	68	14	51	11
IGUALADA	43	20	2	19	2
BERGA	37	24	4	9	0
VILAFRANCA DEL PENEDES	61	48	4	9	0
BADALONA	221	114	26	65	16
BARCELONA	1235	467	201	437	130
SANT BOI DE LLOBREGAT	50	40	8	2	0
SABADELL	172	83	38	39	12
VILANOVA I LA GELTRU	67	49	9	7	2
TERRASSA	176	75	21	67	13
SANT FELIU DE LLOBREGAT	119	57	15	40	7
L'HOSPITALET DE LLOBREGAT	261	103	122	25	11
SANTA COLOMA DE GRAMENET	55	28	8	13	6
CERDANYOLA DEL VALLES	164	101	12	48	3
CORNELLA DE LLOBREGAT	69	28	20	20	1
GAVA	117	72	18	24	3
MOLLET DEL VALLES	52	35	8	9	0
ESPLUGES DE LLOBREGAT	5	1	4	0	0
RUBI	123	62	19	35	7
EL PRAT DE LLOBREGAT	73	34	7	30	2
FIGUERES	65	30	12	16	7
GIRONA	103	45	34	19	5
LA BISBAL D'EMPORDA	90	61	23	3	3
RIPOLL	10	4	0	6	0
SANTA COLOMA DE FARNERS	69	41	15	12	1
OLOT	44	20	5	17	2
BLANES	95	64	19	8	4
SANT FELIU DE GUIXOLS	47	33	7	6	1
PUIGCERDA	6	4	1	1	0
TREMP	16	12	4	0	0
BALAGUER	23	10	3	7	3
CERVERA	12	6	1	4	1
LLEIDA	142	75	31	34	2

VIOLENCIA DOMESTICA
Personas enjuiciadas
Año 2004

	TOTAL				
	Numero	Condenado Español	Condenado Extranjero	Absuelto Español	Absuelto. Extranjero
LA SEU D'URGELL	13	11	1	1	0
VIELHA E MIJARAN	2	2	0	0	0
SOLSONA	6	1	0	3	2
EL VENDRELL	199	127	31	40	1
REUS	111	61	22	28	0
AMPOSTA	80	47	28	4	1
VALLS	14	11	2	0	1
GANDESA	13	9	2	2	0
TARRAGONA	230	126	42	56	6
TORTOSA	72	40	15	11	6
FALSET	13	12	0	1	0
DENIA	186	66	100	10	10
ALCOY	92	69	16	5	2
ALICANTE	613	343	107	122	41
ORIHUELA	245	142	63	27	13
VILLAJYOYA	103	33	17	42	11
ELDA	116	48	8	57	3
VILLENA	49	32	13	4	0
ELX	299	173	50	70	6
BENIDORM	226	96	67	37	26
SAN VICENTE DEL RASPEIG	83	42	9	30	2
NOVELDA	99	57	33	6	3
IBI	14	11	3	0	0
TORREVIEJA	190	102	58	19	11
CASTELLO DE LA PLANA	174	83	39	43	9
SEGORBE	10	2	1	6	1
VINAROS	102	29	24	40	9
NULES	43	24	10	5	4
VILLARREAL DE LOS INFANTES/	38	23	5	9	1
LLIRIA	127	73	14	37	3
GANDIA	156	97	39	17	3
ONTINYENT	66	34	13	18	2
TORRENTE	139	89	19	26	5
SUECA	41	34	3	4	0
VALENCIA	873	367	205	245	56
SAGUNTO	73	39	2	27	5
ALZIRA	143	103	17	21	2
CARLET	133	83	8	40	2
XATIVA	90	44	10	35	1
REQUENA	45	35	8	2	0
CATARROJA	148	95	38	15	0
MONCADA	63	41	5	16	1
PATERNA	168	115	6	43	4
QUART DE POBLET	32	17	4	11	0

VIOLENCIA DOMESTICA
Personas enjuiciadas
Año 2004

	TOTAL				
	Numero	Condenado Español	Condenado Extranjero	Absuelto Español	Absuelto. Extranjero
MISLATA	108	42	9	52	5
MASSAMAGRELL	53	35	7	11	0
PICASSENT	37	24	2	10	1
VILLANUEVA DE LA SERENA	34	24	0	10	0
ALMENDRALEJO	23	14	6	3	0
LLERENA	18	12	0	6	0
MERIDA	48	22	0	26	0
BADAJOS	206	143	5	56	2
OLIVENZA	17	14	1	2	0
ZAFRA	26	19	0	7	0
JEREZ DE LOS CABALLEROS	13	10	0	3	0
HERRERA DEL DUQUE	10	4	0	6	0
CASTUERA	16	14	1	1	0
DON BENITO	19	15	1	3	0
FREGENAL DE LA SIERRA	8	2	0	6	0
MONTIJO	8	7	0	1	0
VILLAFRANCA DE LOS BARROS	30	17	0	13	0
CACERES	113	74	4	35	0
CORIA	22	18	0	4	0
NAVALMORAL DE LA MATA	50	26	7	16	1
PLASENCIA	147	80	9	56	2
TRUJILLO	8	5	0	3	0
VALENCIA DE ALCANTARA	4	3	1	0	0
LOGROSAN	6	6	0	0	0
BETANZOS	17	14	0	3	0
SANTIAGO DE COMPOSTELA	84	49	1	34	0
FERROL	114	60	0	46	1
A CORUÑA	201	127	13	58	3
NOIA	6	6	0	0	0
CARBALLO	14	12	0	2	0
CORCUBION	14	6	0	8	0
ARZUA	8	7	0	1	0
ORTIGUEIRA	0	0	0	0	0
RIBEIRA	27	14	4	9	0
NEGREIRA	11	5	0	5	1
MUROS	4	3	0	1	0
PADRON	10	7	0	3	0
ORDES	12	8	0	4	0
MONDOÑEDO	13	5	0	8	0
CHANTADA	9	4	1	4	0
LUGO	49	26	3	20	0
VILLALBA	8	4	0	4	0
MONFORTE DE LEMOS	9	7	1	1	0
VIVEIRO	22	14	0	8	0

VIOLENCIA DOMESTICA
Personas enjuiciadas
Año 2004

	TOTAL				
	Numero	Condenado Español	Condenado Extranjero	Absuelto Español	Absuelto. Extranjero
SARRIA	0	0	0	0	0
FONSAGRADA	0	0	0	0	0
BECERREA	0	0	0	0	0
OURENSE	39	24	1	14	0
RIBADAVIA	8	6	0	2	0
XINZO DE LIMIA	0	0	0	0	0
PUEBLA DE TRIVES	1	0	0	0	1
VERIN	6	2	1	3	0
BARCO DE VALDEORRAS	1	0	0	1	0
O CARBALLIÑO	18	10	0	8	0
BANDE	0	0	0	0	0
CELANOVA	3	1	0	0	2
PONTEAREAS	31	17	1	13	0
VILAGARCIA DE AROUSA	31	26	1	4	0
VIGO	305	146	4	151	4
PONTEVEDRA	43	39	0	4	0
ESTRADA (A)	0	0	0	0	0
TUI	20	11	0	9	0
CANGAS DE MORRAZO	38	11	1	25	1
LALIN	5	4	1	0	0
CAMBADOS	41	27	1	13	0
REDONDELA	4	4	0	0	0
PORRIÑO	16	12	0	3	1
CALDAS DE REIS	25	22	0	3	0
MARIN	11	7	1	3	0
TORRELAGUNA	0	0	0	0	0
TORREJON DE ARDOZ	129	58	27	35	9
NAVALCARNERO	117	32	5	70	10
ALCALA DE HENARES	178	103	49	22	4
ALCOBENDAS	150	60	32	47	11
MOSTOLES	331	115	35	141	40
SAN LORENZO DE EL ESCORIAL	81	51	12	16	2
ARANJUEZ	76	33	13	27	3
LEGANES	88	37	30	12	9
GETAFE	124	44	26	45	9
MADRID	2439	678	634	777	351
MAJADAHONDA	89	25	33	17	13
COSLADA	184	78	18	76	12
ARGANDA DEL REY	179	73	31	60	15
COLLADO VILLALBA	146	50	44	36	16
PARLA	135	49	47	23	16
ALCORCON	100	36	11	42	11
FUENLABRADA	279	94	22	132	31
COLMENAR VIEJO	93	31	36	14	12

VIOLENCIA DOMESTICA
Personas enjuiciadas
Año 2004

	TOTAL				
	Numero	Condenado Español	Condenado Extranjero	Absuelto Español	Absuelto. Extranjero
VALDEMORO	56	31	20	5	0
CARAVACA DE LA CRUZ	30	14	8	6	2
CARTAGENA	226	106	30	79	11
CIEZA	89	53	17	18	1
LORCA	143	61	63	11	8
MULA	59	34	12	11	2
MURCIA	550	305	120	87	38
YECLA	46	19	16	6	5
MOLINA DE SEGURA	89	59	10	16	4
TOTANA	84	23	47	11	3
JUMILLA	26	10	16	0	0
SAN JAVIER	160	82	47	25	6
ESTELLA	15	8	4	3	0
AOIZ	3	2	1	0	0
TUDELA	18	9	6	2	1
PAMPLONA	68	22	21	17	8
TAFALLA	31	21	8	1	1
AMURRIO	14	10	0	3	1
VITORIA-GASTEIZ	106	53	15	32	6
TOLOSA	19	6	1	11	1
AZPEITIA	12	9	0	3	0
BERGARA	41	13	2	23	3
EIBAR	0	0	0	0	0
DONOSTIA-SAN SEBASTIAN	30	4	1	23	2
IRUN	4	2	0	1	1
DURANGO	35	21	5	6	3
BARAKALDO	235	125	7	100	3
GERNIKA-LUMO	32	20	8	4	0
BILBAO	304	126	40	120	18
BALMAEDA	0	0	0	0	0
GETXO	62	34	9	15	4
HARO	20	13	5	2	0
CALAHORRA	79	43	33	1	2
LOGROÑO	103	56	34	11	2

Número de denunciados por cada 10.000 habitantes

	Total	Hombre Español	Hombre Extranjero	Mujer Española	Mujer Extranjera
ALMERIA	26	44	125	3	7
BERJA	19	32	75	3	0
HUERCAL-OVERA	25	27	148	0	0
VERA	28	33	140	1	4
ROQUETAS DE MAR	28	39	90	5	10
VELEZ RUBIO	17	23	190	0	57
EL EJIDO	18	29	39	1	2
PURCHENA	10	20	11	1	0
CHICLANA DE LA FRONTERA	11	20	63	1	19
ARCOS DE LA FRONTERA	10	21	0	0	0
ALGECIRAS	37	65	201	4	28
CADIZ	32	51	0	15	21
SAN ROQUE	25	50	43	1	0
SANLUCAR DE BARRAMEDA	25	47	73	3	0
JEREZ DE LA FRONTERA	22	42	72	3	9
LA LINEA DE LA CONCEPCION	38	75	77	2	21
SAN FERNANDO	14	28	0	0	0
EL PUERTO DE SANTA MARIA	17	30	32	3	0
ROTA	24	40	96	7	0
CEUTA	59	93	421	9	70
PUERTO REAL	33	60	0	4	57
BARBATE DE FRANCO	17	28	29	11	0
UBRIQUE	9	17	0	1	0
MONTORO	11	17	159	5	0
AGUILAR	21	40	0	6	0
POZOBLANCO	10	17	64	2	0
BAENA	11	20	0	2	0
POSADAS	17	33	46	1	0
PEÑARROYA-PUEBLONUEVO	15	27	0	8	0
LUCENA	18	36	21	1	0
CORDOBA	29	53	157	7	12
PRIEGO DE CORDOBA	17	26	200	4	0
CABRA	14	28	0	4	0
MONTILLA	13	25	65	1	0
PUENTE-GENIL	27	46	32	4	39
LOJA	15	24	148	1	0
GUADIX	11	20	90	2	0
GRANADA	43	79	267	7	59
MOTRIL	38	70	80	5	26
ORGIVA	16	26	109	2	0
BAZA	15	27	92	0	0
SANTA FE	30	55	52	3	24
HUESCAR	26	47	125	2	0
ALMUÑECAR	18	28	107	0	0
ARACENA	8	16	45	1	0
HUELVA	21	37	108	4	9
LA PALMA DEL CONDADO	19	31	164	3	31
VALVERDE DEL CAMINO	16	31	103	2	0
AYAMONTE	41	71	109	7	127
MOGUER	33	61	53	4	0
JAEN	17	31	107	2	0
ALCALA LA REAL	15	26	74	4	0
LA CAROLINA	33	59	0	10	78
ANDUJAR	12	23	0	1	39
BAEZA	17	31	0	3	0
LINARES	20	40	33	1	0
VILLACARRILLO	10	19	17	0	0
CAZORLA	16	26	126	3	75
MARTOS	12	22	21	1	0
UBEDA	13	25	53	2	0
ANTEQUERA	18	35	60	1	0
VELEZ MALAGA	31	52	86	7	8

Número de denunciados por cada 10.000 habitantes

	Total	Hombre Español	Hombre Extranjero	Mujer Española	Mujer Extranjera
MALAGA	34	59	167	6	32
RONDA	17	30	28	5	15
FUENGIROLA	37	66	75	5	5
MARBELLA	34	50	117	4	11
ESTEPONA	52	100	115	5	7
MELILLA	48	47	555	5	53
TORROX	19	25	90	3	6
COIN	18	34	31	3	0
ARCHIDONA	13	23	96	1	0
TORREMOLINOS	28	39	109	3	4
OSUNA	18	35	0	2	0
CAZALLA DE LA SIERRA	19	34	145	3	0
SANLUCAR LA MAYOR	34	59	74	8	0
CARMONA	14	26	26	1	0
LORA DEL RIO	22	44	0	0	0
SEVILLA	30	57	100	3	4
MORON DE LA FRONTERA	14	27	0	4	0
LEBRIJA	18	33	63	3	0
UTRERA	36	62	52	11	0
ECIJA	14	27	70	1	0
ALCALA DE GUADAIRA	39	69	206	7	33
DOS HERMANAS	24	46	107	1	0
MARCHENA	21	41	166	5	52
CORIA DEL RIO	38	70	296	7	29
ESTEPA	6	12	0	0	0
BARBASTRO	14	17	183	1	15
BOLTAÑA	8	7	157	2	0
FRAGA	14	19	53	0	61
HUESCA	14	21	106	2	0
JACA	11	12	163	1	26
MONZÓN	12	21	29	1	35
ALCAÑIZ	8	11	68	0	0
CALAMOCHA	12	14	178	0	0
TERUEL	9	15	61	1	0
CALATAYUD	8	10	53	1	8
TARAZONA	10	13	177	0	0
ZARAGOZA	12	18	103	1	6
CASPE	6	8	63	1	0
EJEA DE LOS CABALLEROS	9	10	107	0	0
DAROCA	5	5	54	0	0
LA ALMUNIA DE DOÑA GODINA	1	1	9	0	0
CANGAS DE NARCEA	11	21	0	2	0
LENA	17	28	98	5	0
CANGAS DE ONIS	7	12	94	0	0
AVILES	26	50	106	3	0
GRADO	12	21	0	3	0
SIERO	14	26	97	2	17
CASTROPOL	8	16	0	1	0
GIJON	17	29	68	4	29
LAVIANA	20	38	50	4	0
OVIEDO	23	40	240	2	31
LLANES	10	20	0	1	0
MIERES	20	36	361	4	0
LANGREO	27	53	0	3	0
TINEO	1	1	0	1	0
LUARCA (VALDES)	4	9	0	1	0
PRAVIA	17	34	72	3	0
VILLAVICIOSA	7	14	0	0	61
PILONA-INFUESTO	9	18	100	0	0
MAO	27	39	129	1	14
INCA	23	38	76	1	6
PALMA DE MALLORCA	55	78	227	13	23

Número de denunciados por cada 10.000 habitantes

	Total	Hombre Español	Hombre Extranjero	Mujer Española	Mujer Extranjera
MANACOR	20	36	41	2	4
EIVISSA	37	49	164	2	2
CIUTADELLA DE MENORCA	29	47	136	2	20
ARRECIFE	40	62	111	4	16
LAS PALMAS DE GRAN CANARIA	50	96	64	7	10
PUERTO DEL ROSARIO	53	76	148	9	11
SANTA MARIA DE GUIA DE GRAN	51	83	71	20	0
TELDE	50	93	75	9	0
SAN BARTOLOME DE TIRAJANA	59	84	150	14	22
ARUCAS	33	54	230	9	27
GRANADILLA DE ABONA	39	63	67	9	14
SAN SEBASTIAN DE LA GOMERA	24	48	8	4	0
SANTA CRUZ DE TENERIFE	31	59	64	4	11
SANTA CRUZ DE LA PALMA	27	48	35	11	0
ICOD DE LOS VINOS	21	41	25	3	0
VALVERDE	22	48	78	5	19
LA LAGUNA	37	72	54	2	5
LA OROTAVA	21	40	40	4	3
LOS LLANOS DE ARIDANE	27	43	35	12	10
PUERTO DE LA CRUZ	32	66	32	4	8
GÚIMAR	42	77	25	10	8
ARONA	32	60	63	1	0
TORRELAVEGA	18	32	75	5	15
LAREDO	11	20	54	1	25
SANTANDER	15	27	75	4	16
SAN VICENTE DE LA BARQUERA	10	20	0	0	0
REINOSA	10	18	84	3	0
SANTOÑA	14	26	24	1	0
MEDIO CUDEYO	9	17	65	1	0
CASTRO URDIALES	25	46	116	2	17
AREVALO	9	17	0	0	0
ARENAS DE SAN PEDRO	15	28	41	1	22
AVILA	19	28	251	2	0
PIEDRAHITA	5	8	213	0	0
BURGOS	17	23	218	3	41
ARANDA DE DUERO	18	26	218	0	10
VILLARCAYO	8	10	26	6	0
MIRANDA DE EBRO	15	23	152	1	0
LERMA	7	12	56	0	0
BRIVIESCA	12	15	154	0	0
SALAS DE LOS INFANTES	9	12	116	0	0
SAHAGUN	1	2	0	0	0
LEON	16	29	135	2	11
LA BAÑEZA	8	14	91	2	0
PONFERRADA	22	39	148	2	4
ASTORGA	6	11	41	0	0
CISTIerna	6	8	147	2	159
VILLABLINO	12	25	0	0	0
PALENCIA	12	21	186	2	19
CARRION DE LOS CONDES	8	13	50	2	0
CERVERA DE PISUERGA	9	18	0	1	0
SALAMANCA	13	24	76	1	11
CIUDAD RODRIGO	6	12	0	0	20
VITIGUDINO	4	8	0	0	0
BEJAR	8	14	0	2	0
PEÑARANDA DE BRACAMONTE	7	13	0	0	0
SEGOVIA	15	23	92	6	37
CUELLAR	9	14	63	0	0
SEPULVEDA	8	9	73	0	12
SANTA MARIA LA REAL DE NIEVA	0	0	0	0	0
ALMAZAN	13	17	221	0	0
BURGO DE OSMA	12	16	135	3	0

Número de denunciados por cada 10.000 habitantes

	Total	Hombre Español	Hombre Extranjero	Mujer Española	Mujer Extranjera
SORIA	17	23	225	1	20
VALLADOLID	26	45	114	5	13
MEDINA DEL CAMPO	19	32	200	6	0
MEDINA DE RIOSECO	9	11	122	1	0
TORO	7	11	0	3	0
ZAMORA	17	30	46	3	12
BENAVENTE	12	22	166	1	0
PUEBLA DE SANABRIA	4	4	0	4	0
VILLALPANDO	5	6	299	0	0
ALBACETE	20	35	96	4	11
ALCARAZ	12	18	130	0	0
ALMANSA	22	31	159	6	12
HELLIN	20	32	149	2	0
LA RODA	11	21	31	0	0
VILLAROBLEDO	10	17	35	1	0
CASAS IBÁÑEZ	10	15	115	0	0
ALCAZAR DE SAN JUAN	19	30	116	3	8
CIUDAD REAL	17	32	123	1	25
DAIMIEL	14	24	108	1	0
MANZANARES	16	21	189	5	58
VALDEPEÑAS	20	33	173	2	0
VILLANUEVA DE LOS INFANTES	6	11	52	0	0
PUERTOLLANO	17	32	43	3	21
TOMELLOSO	22	23	210	1	19
ALMAGRO	18	23	165	1	0
ALMADEN	39	72	0	7	0
CUENCA	11	14	193	1	0
TARANCON	13	18	105	2	0
MOTILLA DEL PALANCAR	13	18	52	6	10
SAN CLEMENTE	11	16	87	2	0
GUADALAJARA	31	44	202	5	16
MOLINA DE ARAGON	17	20	227	0	0
SIGÜENZA	17	26	52	4	26
OCAÑA	7	12	60	1	0
ORGAZ	11	16	60	3	8
ILLESCAS	19	32	82	1	7
TALAVERA DE LA REINA	14	21	110	3	12
TOLEDO	13	20	102	3	6
TORRIJOS	19	30	114	1	0
QUINTANAR DE LA ORDEN	12	20	77	1	0
MARTORELL	27	46	72	6	0
MANRESA	13	17	119	1	8
GRANOLLERS	15	20	103	1	28
MATARO	16	26	62	3	6
VIC	14	14	113	2	4
ARENYS DE MAR	22	40	90	3	4
IGUALADA	18	29	87	2	9
BERGA	17	29	67	3	11
VILAFRANCA DEL PENEDES	13	19	86	1	0
BADALONA	20	34	87	1	5
BARCELONA	19	28	97	3	11
SANT BOI DE LLOBREGAT	12	21	63	1	4
SABADELL	12	18	123	1	4
VILANOVA I LA GELTRU	22	37	76	2	2
TERRASSA	16	25	84	2	9
SANT FELIU DE LLOBREGAT	18	26	146	4	7
L'HOSPITALET DE LLOBREGAT	37	43	253	3	11
SANTA COLOMA DE GRAMENET	27	41	127	3	6
CERDANYOLA DEL VALLES	18	30	82	4	3
CORNELLA DE LLOBREGAT	26	32	213	1	8
GAVA	21	36	75	2	14
MOLLET DEL VALLES	22	36	87	4	0

Número de denunciados por cada 10.000 habitantes

	Total	Hombre Español	Hombre Extranjero	Mujer Española	Mujer Extranjera
ESPLUGES DE LLOBREGAT	10	14	106	0	0
RUBI	19	28	124	2	9
EL PRAT DE LLOBREGAT	30	50	128	5	51
FIGUERES	22	25	126	2	6
GIRONA	35	48	186	3	15
LA BISBAL D'EMPORDA	26	44	97	1	4
RIPOLL	13	26	32	0	0
SANTA COLOMA DE FARNERS	22	31	121	3	5
OLOT	13	24	26	3	0
BLANES	35	48	116	7	11
SANT FELIU DE GUIXOLS	46	85	104	5	7
PUIGCERDA	18	25	72	4	14
TREMP	16	27	58	1	0
BALAGUER	11	19	44	0	11
CERVERA	17	24	67	1	10
LLEIDA	19	28	112	2	9
LA SEU D'URGELL	16	29	50	1	13
VIELHA E MIJARAN	22	34	102	0	0
SOLSONA	10	19	26	0	0
EL VENDRELL	30	46	76	7	23
REUS	29	45	121	4	16
AMPOSTA	17	25	78	1	3
VALLS	12	19	39	5	0
GANDESA	14	25	48	1	0
TARRAGONA	29	44	147	3	20
TORTOSA	25	40	90	2	11
FALSET	11	21	0	3	0
DENIA	19	26	54	1	3
ALCOY	19	31	161	3	12
ALICANTE	45	69	257	4	9
ORIHUELA	24	41	65	1	4
VILLAJYOYOSA	43	62	135	10	5
ELDA	33	54	122	11	16
VILLENA	17	27	142	0	0
ELX	22	34	120	2	5
BENIDORM	39	60	120	2	4
SAN VICENTE DEL RASPEIG	29	54	91	1	0
NOVELDA	17	24	137	0	12
IBI	11	14	93	1	26
TORREVIEJA	42	77	71	6	8
CASTELLO DE LA PLANA	24	35	114	2	3
SEGORBE	11	17	184	1	84
VINAROS	19	23	99	4	5
NULES	15	23	111	2	4
VILLARREAL DE LOS INFANTES/V	38	58	141	9	47
LLIRIA	14	23	73	1	0
GANDIA	22	34	114	1	9
ONTINYENT	11	17	63	1	4
TORRENTE	32	53	104	5	10
SUECA	13	22	64	3	0
VALENCIA	31	42	214	5	18
SAGUNTO	20	31	151	3	12
ALZIRA	15	25	92	1	0
CARLET	27	47	92	5	22
XATIVA	17	28	63	4	8
REQUENA	9	16	47	0	10
CATARROJA	34	57	265	3	23
MONCADA	27	45	146	4	18
PATERNA	29	52	66	6	22
QUART DE POBLET	31	56	132	2	12
MISLATA	28	43	150	7	20
MASSAMAGRELL	32	52	85	9	21

Número de denunciados por cada 10.000 habitantes

	Total	Hombre Español	Hombre Extranjero	Mujer Española	Mujer Extranjera
PICASSENT	18	29	74	9	0
VILLANUEVA DE LA SERENA	14	24	0	4	0
ALMENDRALEJO	15	26	113	1	19
LLERENA	10	19	0	0	78
MERIDA	18	37	61	1	0
BADAJOS	27	49	70	7	0
OLIVENZA	12	24	108	1	0
ZAFRA	15	25	248	4	0
JEREZ DE LOS CABALLEROS	10	20	0	0	0
HERRERA DEL DUQUE	6	11	0	1	0
CASTUERA	5	9	72	1	0
DON BENITO	8	14	95	1	0
FREGENAL DE LA SIERRA	13	22	0	6	0
MONTIJO	4	8	0	1	0
VILLAFRANCA DE LOS BARROS	23	37	265	3	685
CACERES	16	31	108	3	41
CORIA	16	25	100	4	34
NAVALMORAL DE LA MATA	12	23	21	1	0
PLASENCIA	16	25	75	5	37
TRUJILLO	15	26	46	2	47
VALENCIA DE ALCANTARA	6	10	85	2	0
LOGROSAN	5	11	0	0	0
BETANZOS	6	12	38	1	0
SANTIAGO DE COMPOSTELA	14	29	28	2	0
FERROL	14	26	85	2	17
A CORUÑA	13	26	59	1	2
NOIA	12	23	0	2	73
CARBALLO	10	20	0	1	0
CORCUBION	7	14	0	0	0
ARZUA	8	15	0	0	0
ORTIGUEIRA	7	13	191	1	70
RIBEIRA	25	49	60	4	30
NEGREIRA	14	31	0	1	0
MUROS	6	13	0	0	0
PADRON	12	22	0	3	0
ORDES	7	13	0	1	0
MONDOÑEDO	14	25	64	3	52
CHANTADA	8	16	96	0	0
LUGO	17	31	155	2	7
VILLALBA	10	18	0	2	0
MONFORTE DE LEMOS	8	14	130	1	21
VIVEIRO	15	28	77	3	0
SARRIA	5	11	0	0	0
FONSAGRADA	2	0	0	2	0
BECERREA	6	11	0	0	0
OURENSE	14	28	43	1	0
RIBADAVIA	12	19	211	3	0
XINZO DE LIMIA	13	24	63	1	0
PUEBLA DE TRIVES	3	5	0	0	0
VERIN	20	29	130	7	22
BARCO DE VALDEORRAS	8	15	14	1	0
O CARBALLIÑO	12	26	0	1	0
BANDE	9	20	0	1	0
CELANOVA	10	12	279	1	45
PONTEAREAS	11	19	43	2	26
VILAGARCIA DE AROUSA	14	27	132	1	0
VIGO	27	49	112	5	18
PONTEVEDRA	15	28	73	2	7
ESTRADA (A)	12	16	0	11	0
TUI	11	21	17	1	0
CANGAS DE MORRAZO	30	54	188	4	0
LALIN	13	23	66	3	0

Número de denunciados por cada 10.000 habitantes

	Total	Hombre Español	Hombre Extranjero	Mujer Española	Mujer Extranjera
CAMBADOS	17	28	222	5	0
REDONDELA	12	26	0	0	0
PORRINO	24	45	65	6	0
CALDAS DE REIS	14	27	0	3	0
MARIN	28	53	32	4	0
TORRELAGUNA	19	24	90	4	0
TORREJON DE ARDOZ	20	28	115	4	6
NAVALCARNERO	19	32	59	4	7
ALCALA DE HENARES	49	73	193	11	13
ALCOBENDAS	26	33	167	5	20
MOSTOLES	24	33	166	3	8
SAN LORENZO DE EL ESCORIAL	24	36	81	6	16
ARANJUEZ	37	56	193	8	13
LEGANES	20	26	162	2	9
GETAFE	20	28	101	4	12
MADRID	26	32	174	3	10
MAJADAHONDA	14	13	168	2	7
COSLADA	24	33	136	4	7
ARGANDA DEL REY	20	34	67	3	12
COLLADO VILLALBA	36	44	169	4	22
PARLA	25	30	145	1	7
ALCORCON	23	32	153	6	12
FUENLABRADA	33	45	173	8	37
COLMENAR VIEJO	22	24	172	3	10
VALDEMORO	22	29	147	1	0
CARAVACA DE LA CRUZ	18	26	138	1	48
CARTAGENA	19	31	66	3	7
CIEZA	27	44	169	2	11
LORCA	24	30	123	1	13
MULA	26	43	116	1	20
MURCIA	31	41	220	3	11
YECLA	25	29	200	0	7
MOLINA DE SEGURA	29	52	95	1	11
TOTANA	30	35	116	6	9
JUMILLA	41	36	206	8	88
SAN JAVIER	39	57	105	8	12
ESTELLA	13	16	110	1	19
AOIZ	11	13	149	2	13
TUDELA	12	15	81	0	3
PAMPLONA	20	22	230	1	10
TAFALLA	14	16	130	2	0
AMURRIO	7	12	111	1	0
VITORIA-GASTEIZ	16	25	124	2	12
TOLOSA	14	23	140	2	11
AZPEITIA	6	11	24	1	15
BERGARA	8	12	163	1	92
EIBAR	8	16	48	1	16
DONOSTIA-SAN SEBASTIAN	22	34	327	4	30
IRUN	25	39	208	4	47
DURANGO	6	8	96	2	0
BARAKALDO	18	35	90	3	12
GERNIKA-LUMO	6	9	81	0	9
BILBAO	21	31	320	3	22
BALMASEDA	8	12	32	3	39
GETXO	12	17	156	2	11
HARO	13	18	46	7	0
CALAHORRA	17	20	111	2	10
LOGROÑO	17	24	108	2	7

**NúmPartidos judiciales ordenados decrecientemente
por número de denuncias por 10.000 habitantes**

	Total	Hombre Español	Hombre Extranjero	Mujer Española	Mujer Extranjera
SAN BARTOLOME DE TIRAJANA	59	84	150	14	22
CEUTA	59	93	421	9	70
PALMA DE MALLORCA	55	78	227	13	23
PUERTO DEL ROSARIO	53	76	148	9	11
ESTEPONA	52	100	115	5	7
SANTA MARIA DE GUIA DE GRAN CANARIA	51	83	71	20	0
LAS PALMAS DE GRAN CANARIA	50	96	64	7	10
TELDE	50	93	75	9	0
ALCALA DE HENARES	49	73	193	11	13
MELILLA	48	47	555	5	53
SANT FELIU DE GUIXOLS	46	85	104	5	7
ALICANTE	45	69	257	4	9
VILLAJYOUSA	43	62	135	10	5
GRANADA	43	79	267	7	59
TORREVIEJA	42	77	71	6	8
GÜIMAR	42	77	25	10	8
JUMILLA	41	36	206	8	88
AYAMONTE	41	71	109	7	127
ARRECIFE	40	62	111	4	16
GRANADILLA DE ABONA	39	63	67	9	14
BENIDORM	39	60	120	2	4
SAN JAVIER	39	57	105	8	12
ALCALA DE GUADAIRA	39	69	206	7	33
ALMADEN	39	72	0	7	0
LA LINEA DE LA CONCEPCION	38	75	77	2	21
MOTRIL	38	70	80	5	26
CORIA DEL RIO	38	70	296	7	29
VILLARREAL DE LOS INFANTES/VILA-REAL	38	58	141	9	47
L'HOSPITALET DE LLOBREGAT	37	43	253	3	11
ALGECIRAS	37	65	201	4	28
EIVISSA	37	49	164	2	2
LA LAGUNA	37	72	54	2	5
FUENGIROLA	37	66	75	5	5
ARANJUEZ	37	56	193	8	13
COLLADO VILLALBA	36	44	169	4	22
UTRERA	36	62	52	11	0
BLANES	35	48	116	7	11
GIRONA	35	48	186	3	15
MARBELLA	34	50	117	4	11
MALAGA	34	59	167	6	32
CATARROJA	34	57	265	3	23
SANLUCAR LA MAYOR	34	59	74	8	0
ELDA	33	54	122	11	16
LA CAROLINA	33	59	0	10	78
ARUCAS	33	54	230	9	27
FUENLABRADA	33	45	173	8	37
MOGUER	33	61	53	4	0
PUERTO REAL	33	60	0	4	57
CADIZ	32	51	0	15	21
TORRENTE	32	53	104	5	10
PUERTO DE LA CRUZ	32	66	32	4	8
MASSAMAGRELL	32	52	85	9	21
ARONA	32	60	63	1	0
GUADALAJARA	31	44	202	5	16
SANTA CRUZ DE TENERIFE	31	59	64	4	11
QUART DE POBLET	31	56	132	2	12
VELEZ MALAGA	31	52	86	7	8
MURCIA	31	41	220	3	11
VALENCIA	31	42	214	5	18
TOTANA	30	35	116	6	9
EL VENDRELL	30	46	76	7	23
CANGAS DE MORRAZO	30	54	188	4	0
SANTA FE	30	55	52	3	24
EL PRAT DE LLOBREGAT	30	50	128	5	51
SEVILLA	30	57	100	3	4
CORDOBA	29	53	157	7	12
MOLINA DE SEGURA	29	52	95	1	11
TARRAGONA	29	44	147	3	20
CIUTADELLA DE MENORCA	29	47	136	2	20
SAN VICENTE DEL RASPEIG	29	54	91	1	0
PATERNA	29	52	66	6	22
REUS	29	45	121	4	16
MISLATA	28	43	150	7	20

**NúmPartidos judiciales ordenados decrecientemente
por número de denuncias por 10.000 habitantes**

	Total	Hombre Español	Hombre Extranjero	Mujer Española	Mujer Extranjera
ROQUETAS DE MAR	28	39	90	5	10
VERA	28	33	140	1	4
TORREMOLINOS	28	39	109	3	4
MARIN	28	53	32	4	0
SANTA COLOMA DE GRAMENET	27	41	127	3	6
MARTORELL	27	46	72	6	0
SANTA CRUZ DE LA PALMA	27	48	35	11	0
CIEZA	27	44	169	2	11
BADAJOS	27	49	70	7	0
LOS LLANOS DE ARIDANE	27	43	35	12	10
CARLET	27	47	92	5	22
PUENTE-GENIL	27	46	32	4	39
MONCADA	27	45	146	4	18
MAO	27	39	129	1	14
LANGREO	27	53	0	3	0
VIGO	27	49	112	5	18
LA BISBAL D'EMPORDA	26	44	97	1	4
CORNELLA DE LLOBREGAT	26	32	213	1	8
VALLADOLID	26	45	114	5	13
ALMERIA	26	44	125	3	7
MULA	26	43	116	1	20
MADRID	26	32	174	3	10
AVILES	26	50	106	3	0
HUESCAR	26	47	125	2	0
ALCOBENDAS	26	33	167	5	20
SAN ROQUE	25	50	43	1	0
RIBEIRA	25	49	60	4	30
PARLA	25	30	145	1	7
IRUN	25	39	208	4	47
SANLUCAR DE BARRAMEDA	25	47	73	3	0
HUERCAL-OVERA	25	27	148	0	0
CASTRO URDIALES	25	46	116	2	17
YECLA	25	29	200	0	7
TORTOSA	25	40	90	2	11
COSLADA	24	33	136	4	7
ROTA	24	40	96	7	0
ORIHUELA	24	41	65	1	4
PORRIÑO	24	45	65	6	0
SAN SEBASTIAN DE LA GOMERA	24	48	8	4	0
LORCA	24	30	123	1	13
CASTELLO DE LA PLANA	24	35	114	2	3
MOSTOLES	24	33	166	3	8
SAN LORENZO DE EL ESCORIAL	24	36	81	6	16
DOS HERMANAS	24	46	107	1	0
ALCORCON	23	32	153	6	12
OVIEDO	23	40	240	2	31
VILLAFRANCA DE LOS BARROS	23	37	265	3	685
INCA	23	38	76	1	6
TOMELLOSO	22	23	210	1	19
MOLLET DEL VALLES	22	36	87	4	0
DONOSTIA-SAN SEBASTIAN	22	34	327	4	30
FIGUERES	22	25	126	2	6
GANDIA	22	34	114	1	9
JEREZ DE LA FRONTERA	22	42	72	3	9
SANTA COLOMA DE FARNERS	22	31	121	3	5
ARENYS DE MAR	22	40	90	3	4
ALMANSA	22	31	159	6	12
VALVERDE	22	48	78	5	19
VILANOVA I LA GELTRU	22	37	76	2	2
PONFERRADA	22	39	148	2	4
LORA DEL RIO	22	44	0	0	0
COLMENAR VIEJO	22	24	172	3	10
ELX	22	34	120	2	5
VIELHA E MIJARAN	22	34	102	0	0
VALDEMORO	22	29	147	1	0
LA OROTAVA	21	40	40	4	3
HUELVA	21	37	108	4	9
BILBAO	21	31	320	3	22
MARCHENA	21	41	166	5	52
ICOD DE LOS VINOS	21	41	25	3	0
GAVA	21	36	75	2	14
AGUILAR	21	40	0	6	0
TORREJON DE ARDOZ	20	28	115	4	6

**NúmPartidos judiciales ordenados decrecientemente
por número de denuncias por 10.000 habitantes**

	Total	Hombre Español	Hombre Extranjero	Mujer Española	Mujer Extranjera
HELLIN	20	32	149	2	0
LAVIANA	20	38	50	4	0
LINARES	20	40	33	1	0
ARGANDA DEL REY	20	34	67	3	12
LEGANES	20	26	162	2	9
BADALONA	20	34	87	1	5
GETAFE	20	28	101	4	12
VERIN	20	29	130	7	22
ALBACETE	20	35	96	4	11
SAGUNTO	20	31	151	3	12
MIERES	20	36	361	4	0
MANACOR	20	36	41	2	4
VALDEPEÑAS	20	33	173	2	0
PAMPLONA	20	22	230	1	10
RUBI	19	28	124	2	9
ALCOY	19	31	161	3	12
VINAROS	19	23	99	4	5
ILLESCAS	19	32	82	1	7
MEDINA DEL CAMPO	19	32	200	6	0
ALCAZAR DE SAN JUAN	19	30	116	3	8
TORRELAGUNA	19	24	90	4	0
TORROX	19	25	90	3	6
LLEIDA	19	28	112	2	9
BARCELONA	19	28	97	3	11
LA PALMA DEL CONDADO	19	31	164	3	31
DENIA	19	26	54	1	3
CARTAGENA	19	31	66	3	7
NAVALCARNERO	19	32	59	4	7
CAZALLA DE LA SIERRA	19	34	145	3	0
BERJA	19	32	75	3	0
AVILA	19	28	251	2	0
TORRIJOS	19	30	114	1	0
PUIGCERDA	18	25	72	4	14
LUCENA	18	36	21	1	0
PICASSENT	18	29	74	9	0
CARAVACA DE LA CRUZ	18	26	138	1	48
SANT FELIU DE LLOBREGAT	18	26	146	4	7
LEBRIJA	18	33	63	3	0
MERIDA	18	37	61	1	0
COIN	18	34	31	3	0
ALMUÑECAR	18	28	107	0	0
CERDANYOLA DEL VALLES	18	30	82	4	3
ARANDA DE DUERO	18	26	218	0	10
BARAKALDO	18	35	90	3	12
OSUNA	18	35	0	2	0
ANTEQUERA	18	35	60	1	0
TORRELAVEGA	18	32	75	5	15
EL EJIDO	18	29	39	1	2
ALMAGRO	18	23	165	1	0
IGUALADA	18	29	87	2	9
CAMBADOS	17	28	222	5	0
CALAHORRA	17	20	111	2	10
PRAVIA	17	34	72	3	0
XATIVA	17	28	63	4	8
CIUDAD REAL	17	32	123	1	25
SORIA	17	23	225	1	20
SIGÜENZA	17	26	52	4	26
ZAMORA	17	30	46	3	12
LOGROÑO	17	24	108	2	7
GIJON	17	29	68	4	29
PUERTOLLANO	17	32	43	3	21
VELEZ RUBIO	17	23	190	0	57
POSADAS	17	33	46	1	0
RONDA	17	30	28	5	15
BERGA	17	29	67	3	11
NOVELDA	17	24	137	0	12
CERVERA	17	24	67	1	10
BURGOS	17	23	218	3	41
PRIEGO DE CORDOBA	17	26	200	4	0
MOLINA DE ARAGON	17	20	227	0	0
EL PUERTO DE SANTA MARIA	17	30	32	3	0
JAEN	17	31	107	2	0
VILLENA	17	27	142	0	0

**NúmPartidos judiciales ordenados decrecientemente
por número de denuncias por 10.000 habitantes**

	Total	Hombre Español	Hombre Extranjero	Mujer Española	Mujer Extranjera
AMPOSTA	17	25	78	1	3
LENA	17	28	98	5	0
BAEZA	17	31	0	3	0
LUGO	17	31	155	2	7
BARBATE DE FRANCO	17	28	29	11	0
VALVERDE DEL CAMINO	16	31	103	2	0
LA SEU D'URGELL	16	29	50	1	13
CACERES	16	31	108	3	41
ORGIVA	16	26	109	2	0
MATARO	16	26	62	3	6
VITORIA-GASTEIZ	16	25	124	2	12
MANZANARES	16	21	189	5	58
TERRASSA	16	25	84	2	9
LEON	16	29	135	2	11
CAZORLA	16	26	126	3	75
CORIA	16	25	100	4	34
PLASENCIA	16	25	75	5	37
TREMP	16	27	58	1	0
MIRANDA DE EBRO	15	23	152	1	0
SANTANDER	15	27	75	4	16
ARENAS DE SAN PEDRO	15	28	41	1	22
SEGOVIA	15	23	92	6	37
ALMENDRALEJO	15	26	113	1	19
NULES	15	23	111	2	4
GRANOLLERS	15	20	103	1	28
VIVEIRO	15	28	77	3	0
ALZIRA	15	25	92	1	0
PEÑARROYA-PUEBLONUEVO	15	27	0	8	0
TRUJILLO	15	26	46	2	47
ALCALA LA REAL	15	26	74	4	0
PONTEVEDRA	15	28	73	2	7
BAZA	15	27	92	0	0
ZAFRA	15	25	248	4	0
LOJA	15	24	148	1	0
SANTIAGO DE COMPOSTELA	14	29	28	2	0
VILAGARCIA DE AROUSA	14	27	132	1	0
CALDAS DE REIS	14	27	0	3	0
TALAVERA DE LA REINA	14	21	110	3	12
NEGREIRA	14	31	0	1	0
SIERO	14	26	97	2	17
MAJADAHONDA	14	13	168	2	7
MORON DE LA FRONTERA	14	27	0	4	0
TAFALLA	14	16	130	2	0
MONDONEDO	14	25	64	3	52
GANDESA	14	25	48	1	0
DAIMIEL	14	24	108	1	0
BARBASTRO	14	17	183	1	15
TOLOSA	14	23	140	2	11
CABRA	14	28	0	4	0
LLIRIA	14	23	73	1	0
ECIJA	14	27	70	1	0
SAN FERNANDO	14	28	0	0	0
SANTONA	14	26	24	1	0
OURENSE	14	28	43	1	0
VILLANUEVA DE LA SERENA	14	24	0	4	0
CARMONA	14	26	26	1	0
HUESCA	14	21	106	2	0
FRAGA	14	19	53	0	61
FERROL	14	26	85	2	17
VIC	14	14	113	2	4
TOLEDO	13	20	102	3	6
SUECA	13	22	64	3	0
VILAFRANCA DEL PENEDES	13	19	86	1	0
MOTILLA DEL PALANCAR	13	18	52	6	10
UBEDA	13	25	53	2	0
A CORUÑA	13	26	59	1	2
MONTILLA	13	25	65	1	0
ARCHIDONA	13	23	96	1	0
HARO	13	18	46	7	0
LALIN	13	23	66	3	0
SALAMANCA	13	24	76	1	11
XINZO DE LIMIA	13	24	63	1	0
ESTELLA	13	16	110	1	19

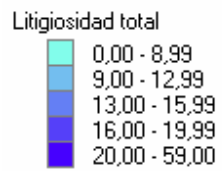
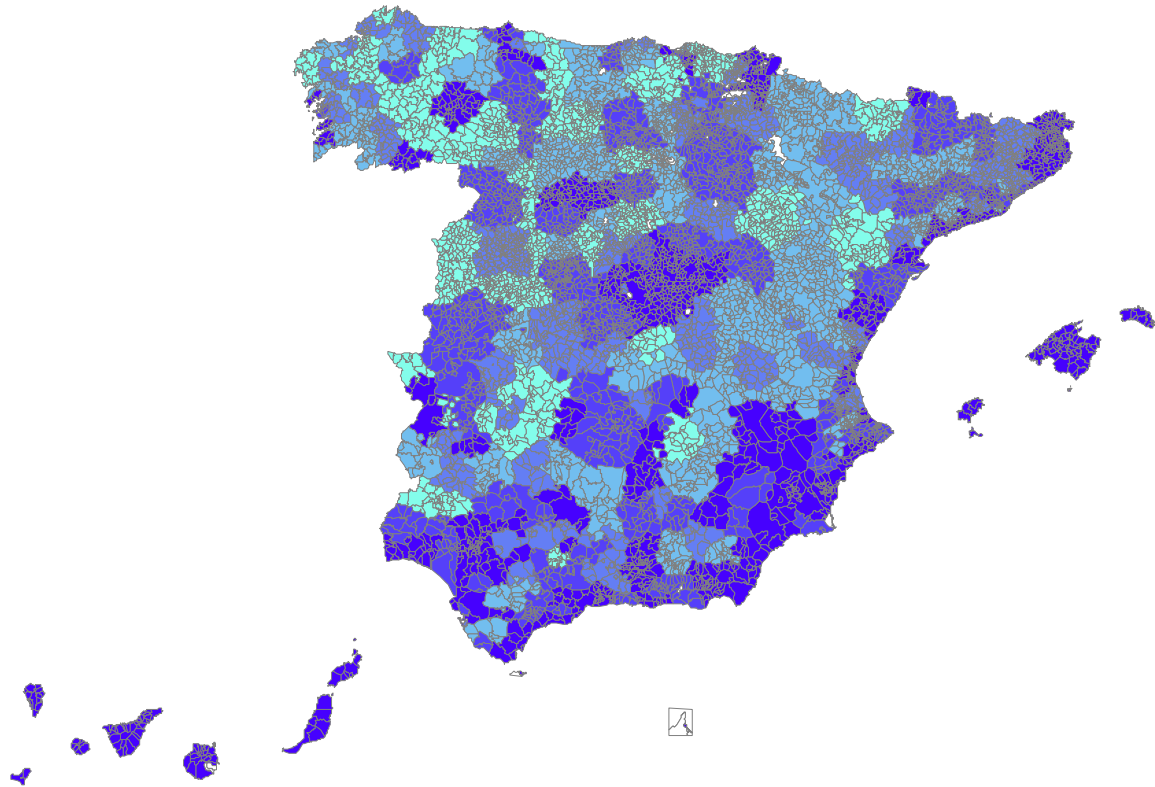
**NúmPartidos judiciales ordenados decrecientemente
por número de denuncias por 10.000 habitantes**

	Total	Hombre Español	Hombre Extranjero	Mujer Española	Mujer Extranjera
RIPOLL	13	26	32	0	0
MANRESA	13	17	119	1	8
OLOT	13	24	26	3	0
FREGENAL DE LA SIERRA	13	22	0	6	0
TARANCON	13	18	105	2	0
ALMAZAN	13	17	221	0	0
VALLS	12	19	39	5	0
PADRON	12	22	0	3	0
O CARBALLIÑO	12	26	0	1	0
ESTRADA (A)	12	16	0	11	0
BENAVENTE	12	22	166	1	0
PALENCIA	12	21	186	2	19
NOIA	12	23	0	2	73
NAVALMORAL DE LA MATA	12	23	21	1	0
TUDELA	12	15	81	0	3
REDONDELA	12	26	0	0	0
QUINTANAR DE LA ORDEN	12	20	77	1	0
ZARAGOZA	12	18	103	1	6
MONZÓN	12	21	29	1	35
SABADELL	12	18	123	1	4
SANT BOI DE LLOBREGAT	12	21	63	1	4
RIBADAVIA	12	19	211	3	0
GRADO	12	21	0	3	0
VILLABLINO	12	25	0	0	0
CALAMOCHA	12	14	178	0	0
BURGO DE OSMÁ	12	16	135	3	0
OLIVENZA	12	24	108	1	0
MARTOS	12	22	21	1	0
ALCARAZ	12	18	130	0	0
BRIVIESCA	12	15	154	0	0
ANDUJAR	12	23	0	1	39
GETXO	12	17	156	2	11
MONTORO	11	17	159	5	0
BALAGUER	11	19	44	0	11
FALSET	11	21	0	3	0
SAN CLEMENTE	11	16	87	2	0
CANGAS DE NARCEA	11	21	0	2	0
LAREDO	11	20	54	1	25
IBI	11	14	93	1	26
CHICLANA DE LA FRONTERA	11	20	63	1	19
ORGAZ	11	16	60	3	8
SEGORBE	11	17	184	1	84
LA RODA	11	21	31	0	0
GUADIX	11	20	90	2	0
CUENCA	11	14	193	1	0
AOIZ	11	13	149	2	13
JACA	11	12	163	1	26
TUI	11	21	17	1	0
ONTINYENT	11	17	63	1	4
PONTEAREAS	11	19	43	2	26
BAENA	11	20	0	2	0
REINOSA	10	18	84	3	0
ARCOS DE LA FRONTERA	10	21	0	0	0
LLANES	10	20	0	1	0
CASAS IBAÑEZ	10	15	115	0	0
PURCHENA	10	20	11	1	0
ESPLUGES DE LLOBREGAT	10	14	106	0	0
SAN VICENTE DE LA BARQUERA	10	20	0	0	0
JEREZ DE LOS CABALLEROS	10	20	0	0	0
VILLACARRILLO	10	19	17	0	0
SOLSONA	10	19	26	0	0
POZOBLANCO	10	17	64	2	0
LLERENA	10	19	0	0	78
TARAZONA	10	13	177	0	0
CARBALLO	10	20	0	1	0
CELANOVA	10	12	279	1	45
VILLALBA	10	18	0	2	0
VILLAROBLEDO	10	17	35	1	0
CERVERA DE PISUERGA	9	18	0	1	0
MEDIO CUDEYO	9	17	65	1	0
PILOÑA-INFIESTO	9	18	100	0	0
EJEA DE LOS CABALLEROS	9	10	107	0	0
REQUENA	9	16	47	0	10

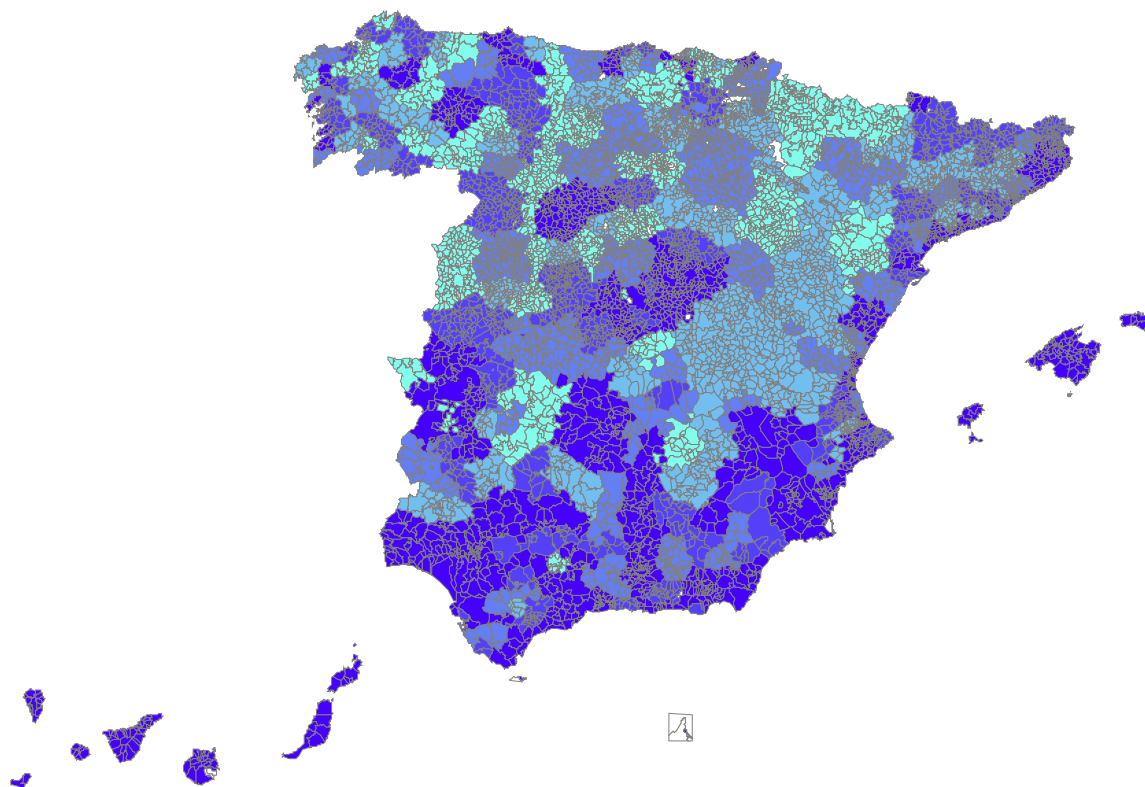
**NúmPartidos judiciales ordenados decrecientemente
por número de denuncias por 10.000 habitantes**

	Total	Hombre Español	Hombre Extranjero	Mujer Española	Mujer Extranjera
BANDE	9	20	0	1	0
UBRIQUE	9	17	0	1	0
TERUEL	9	15	61	1	0
MEDINA DE RIOSECO	9	11	122	1	0
AREVALO	9	17	0	0	0
CUELLAR	9	14	63	0	0
SALAS DE LOS INFANTES	9	12	116	0	0
LA BANEZA	8	14	91	2	0
VILLARCAYO	8	10	26	6	0
BALMASEDA	8	12	32	3	39
SEPULVEDA	8	9	73	0	12
EIBAR	8	16	48	1	16
BERGARA	8	12	163	1	92
CHANTADA	8	16	96	0	0
MONFORTE DE LEMOS	8	14	130	1	21
ALCANIZ	8	11	68	0	0
CALATAYUD	8	10	53	1	8
BEJAR	8	14	0	2	0
BOLTAÑA	8	7	157	2	0
DON BENITO	8	14	95	1	0
ARACENA	8	16	45	1	0
CARRION DE LOS CONDES	8	13	50	2	0
BARCO DE VALDEORRAS	8	15	14	1	0
ARZUA	8	15	0	0	0
CASTROPOL	8	16	0	1	0
VILLAVICIOSA	7	14	0	0	61
AMURRIO	7	12	111	1	0
LERMA	7	12	56	0	0
ORTIGUEIRA	7	13	191	1	70
CANGAS DE ONIS	7	12	94	0	0
CORCUBION	7	14	0	0	0
ORDES	7	13	0	1	0
PEÑARANDA DE BRACAMONTE	7	13	0	0	0
OCANA	7	12	60	1	0
TORO	7	11	0	3	0
BETANZOS	6	12	38	1	0
AZPEITIA	6	11	24	1	15
CISTIerna	6	8	147	2	159
VILLANUEVA DE LOS INFANTES	6	11	52	0	0
DURANGO	6	8	96	2	0
CASPE	6	8	63	1	0
MUROS	6	13	0	0	0
ESTEPA	6	12	0	0	0
VALENCIA DE ALCANTARA	6	10	85	2	0
HERRERA DEL DUQUE	6	11	0	1	0
CIUDAD RODRIGO	6	12	0	0	20
GERNIKA-LUMO	6	9	81	0	9
ASTORGA	6	11	41	0	0
BECERREA	6	11	0	0	0
LOGROSAN	5	11	0	0	0
DAROCA	5	5	54	0	0
SARRIA	5	11	0	0	0
CASTUERA	5	9	72	1	0
VILLALPANDO	5	6	299	0	0
PIEDRAHITA	5	8	213	0	0
LUARCA (VALDES)	4	9	0	1	0
MONTIJO	4	8	0	1	0
VITIGUDINO	4	8	0	0	0
PUEBLA DE SANABRIA	4	4	0	4	0
PUEBLA DE TRIVES	3	5	0	0	0
FONSAGRADA	2	0	0	2	0
TINEO	1	1	0	1	0
SAHAGUN	1	2	0	0	0
LA ALMUNIA DE DOÑA GODINA	1	1	9	0	0
SANTA MARIA LA REAL DE NIEVA	0	0	0	0	0

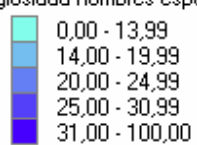
Denunciados por cada 10.000 habitantes



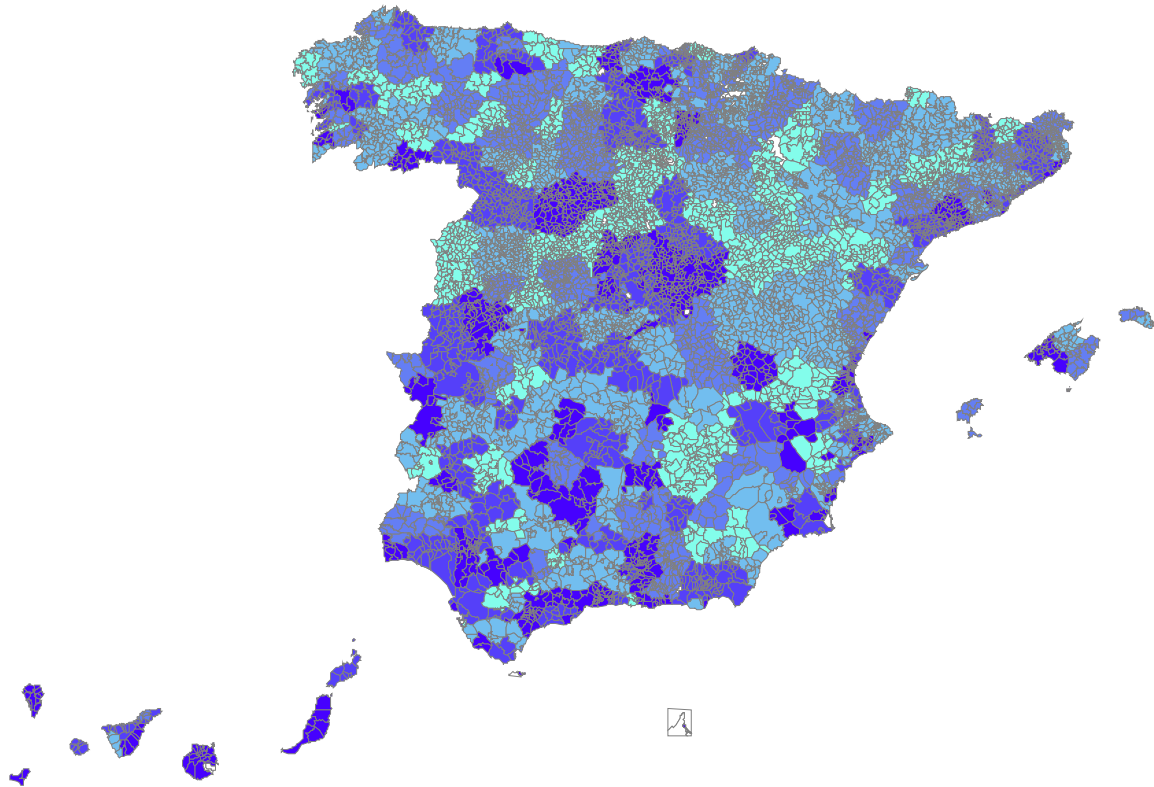
Denunciados por cada 10.000 habitantes (hombres españoles)




litigiosidad hombres españoles



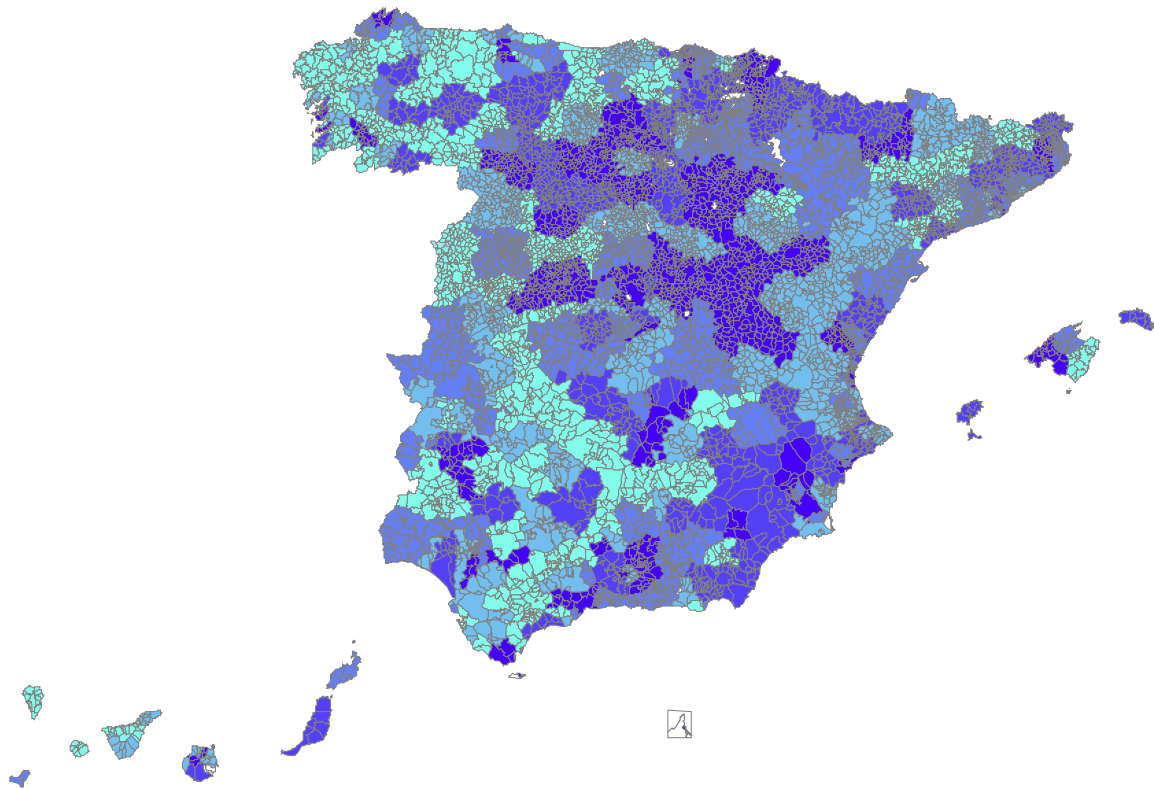
Denunciadas por cada 10.000 habitantes (mujeres españolas)



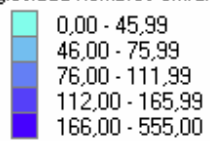
litigiosidad mujeres españolas



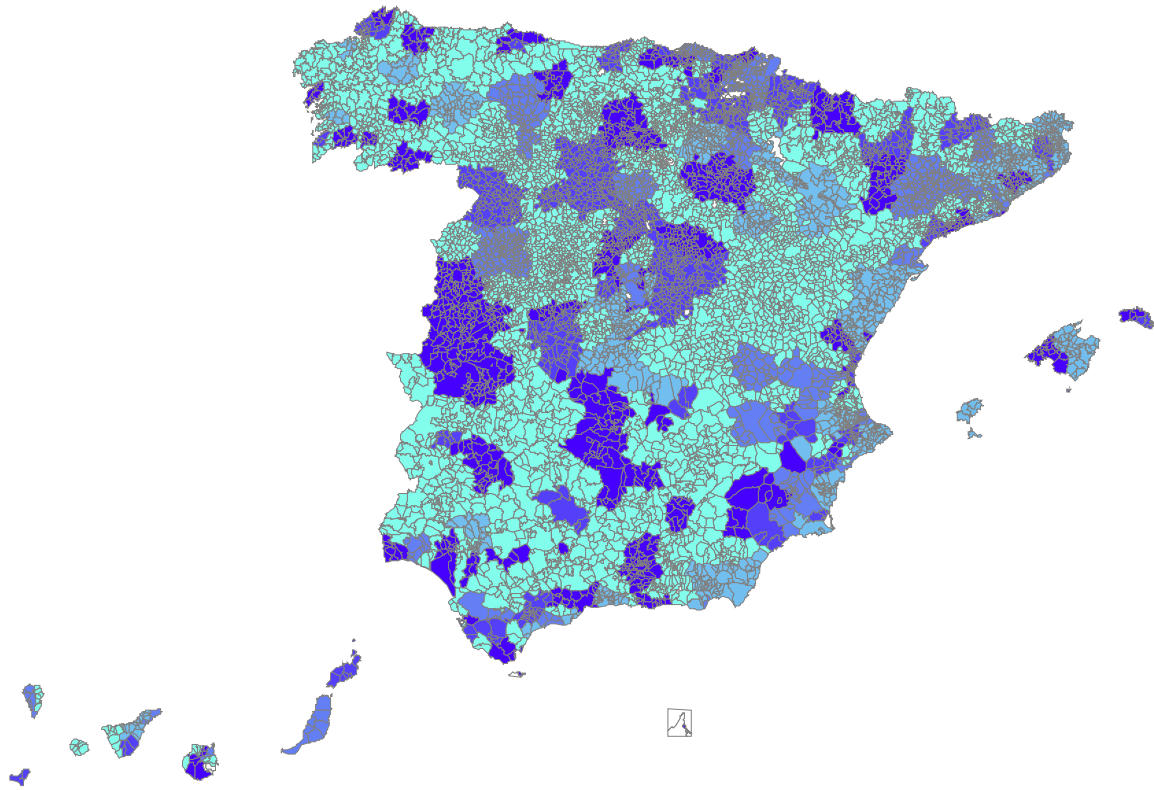
Denunciados por cada 10.000 habitantes (extranjeros)




litigiosidad hombres extranjeros



Denunciadas por cada 10.000 habitantes (mujeres extranjeras)



litigiosidad mujeres extranjeras



JUZGADOS DE LOS PENAL

Provincia	Movimiento de asuntos ingresados					Procedimientos orales				
	Pendientes al inicio	Registrados	Reiniciados	Resueltos	Pendientes al finalizar	Pendientes al inicio	Registrados	Reiniciados	Resueltos	Pendientes al finalizar
ALMERIA	12	262	2	232	44	11	108	2	85	36
CADIZ	69	637	0	547	159	64	442	0	358	148
CORDABA	30	435	0	419	44	27	156	0	151	30
GRANADA	53	425	1	375	104	51	283	1	231	104
HUELVA	10	230	0	193	43	9	104	0	70	39
JAEN	39	171	0	166	44	39	148	0	147	40
MALAGA	60	780	8	737	111	47	209	0	180	76
SEVILLA	56	798	6	647	213	55	631	4	499	191
HUESCA	5	46	0	42	9	4	26	0	21	9
TERUEL	0	14	0	10	4	0	7	0	5	2
ZARAGOZA	17	480	22	436	83	16	239	19	199	75
ASTURIAS	29	423	0	364	87	27	201	0	155	72
ILLES BALEARES	29	459	0	424	68	27	352	0	316	66
LAS PALMAS	40	312	8	324	35	39	88	6	100	32
SANTA CRUZ DE TENERIFE	30	450	0	393	87	26	160	0	109	77
CANTABRIA	17	197	8	180	42	16	52	7	47	28
AVILA	4	29	0	28	5	4	25	0	24	5
BURGOS	11	134	2	102	45	11	116	2	84	45
LEON	4	131	0	116	21	4	72	0	59	19
PALENCIA	0	34	1	32	3	0	26	1	24	3
SALAMANCA	2	43	0	42	3	2	27	0	26	3
SEGOVIA	1	60	0	53	8	1	42	0	35	8
SORIA	1	31	0	30	2	1	19	0	18	2
VALLADOLID	4	215	0	181	38	3	184	0	151	36
ZAMORA	5	32	0	33	4	5	24	0	25	4
ALBACETE	6	153	3	123	39	6	87	2	59	36
CIUDAD REAL	22	131	3	121	35	21	74	3	64	34
CUENCA	7	68	1	59	17	5	40	0	34	11
GUADALAJARA	5	73	0	57	25	4	63	0	49	22
TOLEDO	19	97	7	86	37	18	72	6	59	37
BARCELONA	121	2795	19	2414	474	97	951	19	743	279
GIRONA	10	242	4	199	57	10	95	3	76	32
LLEIDA	26	85	0	92	27	25	45	0	50	27
TARRAGONA	33	282	3	204	111	31	123	1	69	86
ALICANTE	37	731	3	632	139	29	266	2	179	118
CASTELLON	6	159	1	143	23	5	71	1	59	18
VALENCIA	68	864	2	749	185	61	455	2	353	165
BADAJOS	13	116	0	105	23	13	79	0	70	22
CACERES	3	68	0	54	17	3	56	0	44	15
A CORUÑA	76	426	4	434	73	70	227	4	240	66
LUGO	13	75	0	70	18	12	61	0	55	18
OURENSE	5	68	0	33	40	3	64	0	27	40
PONTEVEDRA	25	204	6	195	40	25	153	5	143	40
MADRID	159	2240	35	1872	542	144	1190	27	886	455
MURCIA	39	568	1	524	84	38	206	0	184	60
NAVARRA	25	185	1	132	79	25	163	0	109	79
ALAVA	7	71	3	68	13	5	49	2	44	12
GUIPUZCOA	13	198	4	132	83	13	194	4	128	83
VIZCAYA	27	349	8	307	81	23	171	6	128	76
LA RIOJA	10	132	1	118	25	10	83	1	69	25
España	1303	17208	167	15029	3593	1185	8779	130	7040	3006

Provincia	Juicios rápidos					Ejecutorias de violencia domestica					Evolución 2003/2004		
	Pendientes al inicio	Registrados	Reiniciados	Resueltos	Pendientes al finalizar	Pendientes al inicio	Registrados	Reiniciados	Resueltos	Pendientes al finalizar	Evolución asuntos registrados	Evolución Procedimientos orales	Evolución Juicios rápidos
ALMERIA	1	154	0	147	8	76	380	15	214	257	140,37%	44,00%	352,94%
CADIZ	5	195	0	189	11	165	638	2	185	620	155,82%	121,00%	297,96%
CORDABA	3	279	0	268	14	61	453	19	318	215	195,92%	57,58%	481,25%
GRANADA	2	142	0	144	0	52	479	27	253	305	212,50%	183,00%	294,44%
HUELVA	1	126	0	123	4	50	265	1	103	190	434,88%	235,48%	950,00%
JAEN	0	23	0	19	4	56	212	2	115	155	76,29%	66,29%	187,50%
MALAGA	13	571	8	557	35	166	1030	2	371	827	264,49%	64,57%	556,32%
SEVILLA	1	167	2	148	22	151	671	36	305	553	231,12%	185,52%	735,00%
HUESCA	1	20	0	21	0	17	27	10	31	23	100,00%	30,00%	566,67%
TERUEL	0	7	0	5	2	5	34	2	20	21	250,00%	133,33%	600,00%
ZARAGOZA	1	241	3	237	8	89	423	25	222	315	215,79%	111,50%	517,95%
ASTURIAS	2	222	0	209	15	92	530	5	154	473	252,50%	139,29%	516,67%
ILLES BALEARES	2	107	0	108	2	27	198	18	70	173	328,97%	300,00%	463,16%
LAS PALMAS	1	224	2	224	3	75	626	0	180	521	157,85%	2,33%	540,00%
SANTA CRUZ DE TENERIFE	4	290	0	284	10	49	335	1	104	281	260,00%	125,35%	437,04%
CANTABRIA	1	145	1	133	14	43	250	0	89	204	347,73%	92,59%	752,94%
AVILA	0	4	0	4	0	14	32	0	23	23	61,11%	66,67%	33,33%
BURGOS	0	18	0	18	0	15	100	0	18	97	226,83%	190,00%	1700,00%
LEON	0	59	0	57	2	27	193	3	79	153	227,50%	200,00%	268,75%
PALENCIA	0	8	0	8	0	10	42	13	36	29	126,67%	116,67%	166,67%
SALAMANCA	0	16	0	16	0	11	73	3	40	47	126,32%	58,82%	700,00%
SEGOVIA	0	18	0	18	0	6	35	0	6	35	566,67%	366,67%	
SORIA	0	12	0	12	0	17	50	0	24	43	6,90%	35,71%	-20,00%
VALLADOLID	1	31	0	30	2	13	138	7	93	65	451,28%	411,11%	933,33%
ZAMORA	0	8	0	8	0	9	43	0	20	32	60,00%	41,18%	166,67%
ALBACETE	0	66	1	64	3	13	130	18	21	140	565,22%	357,89%	1550,00%
CIUDAD REAL	1	57	0	57	1	24	135	21	116	64	133,93%	68,18%	375,00%
CUENCA	2	28	1	25	6	9	56	12	32	45	277,78%	185,71%	600,00%
GUADALAJARA	1	10	0	8	3	13	62	0	21	54	812,50%	1475,00%	150,00%
TOLEDO	1	25	1	27	0	15	115	0	63	67	130,95%	118,18%	177,78%
BARCELONA	24	1843	0	1671	195	146	1413	11	395	1633	335,36%	140,15%	649,19%
GIRONA	0	147	1	123	25	100	273	5	108	270	137,25%	25,00%	465,38%
LLEIDA	1	40	0	42	0	18	119	0	32	105	240,00%	125,00%	700,00%
TARRAGONA	2	159	2	135	25	54	456	6	128	388	320,90%	179,55%	591,30%
ALICANTE	8	465	1	453	21	140	1002	13	198	957	384,11%	220,48%	583,82%
CASTELLON	1	88	0	84	5	12	167	1	48	132	381,82%	373,33%	388,89%
VALENCIA	7	409	0	396	20	310	950	3	247	1016	252,65%	127,50%	808,89%
BADAJOS	0	37	0	35	1	40	239	0	116	163	197,44%	172,41%	270,00%
CACERES	0	12	0	10	2	17	86	0	31	72	21,43%	5,66%	300,00%
A CORUÑA	6	199	0	194	7	81	379	1	106	356	200,00%	136,46%	332,61%
LUGO	1	14	0	15	0	18	67	0	27	58	177,78%	177,27%	180,00%
OURENSE	2	4	0	6	0	30	24	0	31	23	172,00%	326,67%	-60,00%
PONTEVEDRA	0	51	1	52	0	41	230	0	119	152	204,48%	142,86%	1175,00%
MADRID	15	1048	8	986	87	164	673	1	241	597	267,82%	160,96%	584,97%
MURCIA	1	362	1	340	24	120	788	3	375	565	222,73%	68,85%	570,37%
NAVARRA	0	22	1	23	0	61	122	3	45	141	83,17%	68,04%	450,00%
ALAVA	2	22	1	24	1	27	85	0	63	49	82,05%	63,33%	144,44%
GUIPUZCOA	0	4	0	4	0	0	0	0	0	0	500,00%	487,88%	
VIZCAYA	4	178	2	179	5	18	100	18	29	107	365,33%	167,19%	1518,18%
LA RIOJA	0	49	0	49	0	14	150	10	84	90	238,46%	167,74%	512,50%
España	118	8426	37	7989	587	2781	15078	317	5749	12901	244,02%	138,75%	535,92%